



Институт за јавно здравје
на Република Македонија



АНАЛИЗА НА
БОЛНИЧКИОТ
МОРБИДИТЕТ
ВО РЕПУБЛИКА
МАКЕДОНИЈА

2011
2012



В.Д. ДИРЕКТОР Асс. д-р Шабан МЕМЕТИ

Сектор за промоција, анализа и следење на незаразни болести

Проф. д-р Елена Косевска

**Раководител на Секторот
Специјалист по социјална медицина**

Изготвувачи:

Проф. д-р Елена Косевска

**Раководител на Секторот
Специјалист по социјална медицина**

Прим. д-р Весна Стамболиева

**Началник на одделение
Специјалист по социјална медицина**

Техничка подготовка:

***Сузана Дунѓевска
Борче Андоновски***

CIP - Каталогизација во публикација
Национална и универзитетска библиотека "Св. Климент Охридски", Скопје

616-052:614.2(497.7)"2011/2012"(047)

АНАЛИЗА на болничкиот морбидитет во Република Македонија :
2011-2012 / [изготвувачи Весна Стамболиева ... и др.]. - Скопје :
Институт за јавно здравје на Република Македонија, 2014. - 46 стр. :
граф. прикази ; 30 см

Содржи и: Прилог

ISBN 978-608-4623-93-9

а) Болнички морбидитет - Македонија - 2011-2012 - Извештаи
COBISS.MK-ID 95351306

Институт за јавно здравје
на Република Македонија

АНАЛИЗА НА БОЛНИЧКИОТ МОРБИДИТЕТ ВО РЕПУБЛИКА МАКЕДОНИЈА ВО 2011 и 2012

Скопје, 2013

Содржина

ВОВЕД **7**

ОПШТ ДЕЛ **8**

ОСНОВНИ КАРАКТЕРИСТИКИ НА БОЛНИЧКИОТ МОРБИДИТЕТ ВО РЕПУБЛИКА МАКЕДОНИЈА ВО 2011 И 2012 ГОДИНА	11
1. Болнички морбидитет во Р. Македонија во 2011 и 2012 година	11
2. Состојби во 2012 и трендови во однос на регистрираниот болнички морбидитет во 2011 година	11
3. Лекувани болни, остварени болнички денови и просечен престој според вид на јавни и приватни болнички установи	19
4. Лекувани болни и болнички морбидитет на 10000 жители во центрите за јавно здравје и подрачјата кои ги покриваат	20

СПЕЦИЈАЛЕН ДЕЛ **21**

ОСНОВНИ КАРАКТЕРИСТИКИ НА БОЛНИЧКИОТ МОРБИДИТЕТ ВО РЕПУБЛИКА МАКЕДОНИЈА ВО 2011 И 2012 ГОДИНА	23
I. група: ИНФЕКТИВНИ И ПАРАЗИТСКИ БОЛЕСТИ	23
II. група: НЕОПЛАЗМИ	24
III. група: БОЛЕСТИ НА КРВТА И КРВОТВОРНИТЕ ОРГАНИ И ОДРЕДЕНИ БОЛЕСТИ ШТО ГО ЗАФАКААТ ИМУНИОТ СИСТЕМ.....	25
IV. група: ЕНДОКРИНИ, НУТРИТИВНИ И МЕТАБОЛИЧНИ БОЛЕСТИ	26
V. група: ДУШЕВНИ РАСТРОЈСТВА И РАСТРОЈСТВА ВО ОБНОСКИТЕ	27
VI. група: БОЛЕСТИ НА НЕРВНИОТ СИСТЕМ	28
VII. група: БОЛЕСТИ НА ОКОТО И НА АДНЕКСИТЕ	29
VIII. група: БОЛЕСТИ НА УВОТО И НА МАСТОИДНИОТ ИЗРАСТОК.....	30
IX. група: БОЛЕСТИ НА ЦИРКУЛАТОРНИОТ СИСТЕМ	31
X. група: БОЛЕСТИ НА РЕСПИРАТОРНИОТ СИСТЕМ	32
XI. група: БОЛЕСТИ НА ДИГЕСТИВНИОТ СИСТЕМ.....	33
XII. група: БОЛЕСТИ НА КОЖАТА И ПОТКОЖНОТО ТКИВО.....	34
XIII. група: БОЛЕСТИ НА МУСКУЛНОСКЕЛЕТНИОТ СИСТЕМ И НА СВРЗНОТО ТКИВО	35
XIV. група: БОЛЕСТИ НА ГЕНИТОУРИНАРНИОТ СИСТЕМ.....	36
XV. група: БРЕМЕНОСТ, ПОРОДУВАЊЕ И ПУЕРПЕРИУМ	37
XVI. група: ОДРЕДЕНИ СОСТОЈБИ ШТО НАСТАНУВААТ ВО ПЕРИНАТАЛНИОТ ПЕРИОД.....	38
XVII. група: КОНГЕНИТАЛНИ МАЛФОРМАЦИИ, ДЕФОРМАЦИИ И ХРОМОЗОМСКИ НЕНОРМАЛНОСТИ	39
XVIII. група: СИМПТОМИ, ЗНАЦИ И НЕНОРМАЛНИ КЛИНИЧКИ И ЛАБОРАТОРИСКИ НАОДИ, НЕКЛАСИФИЦИРАНИ НА ДРУГО МЕСТО	40
XIX. група: ПОВРЕДА, ТРУЕЊЕ И ДРУГИ ОДРЕДЕНИ ПОСЛЕДИЦИ ОД НАДВОРЕШНИ ПРИЧИНИ	41
XXI. група: ФАКТОРИ ШТО ВЛИЈААТ НА ЗДРАВСТВЕНАТА СОСТОЈБА И КОНТАКТ СО ЗДРАВСТВЕНИТЕ СЛУЖБИ	42
ЗАКЛУЧНИ СОГЛЕДУВАЊА	43
ПРЕПОРАКИ.....	44

ПРИЛОГ ТАБЕЛИ 1-28 **45**

ВОВЕД

Анализата на болничкиот морбидитет во Република Македонија за 2011 и 2012 година е изготвена согласно Националната годишна Програма за јавно здравје во Република Македонија за 2013 година (Сл.весник на РМ бр.4/2013) и Планот и Програмата за работа на ЈЗУ Институт за јавно здравје - Скопје за 2013 година.

Општи карактеристики на болничката дејност

Болничката дејност претставува важен дел на целокупниот здравствен систем преку кој се обезбедува стационарна здравствена заштита на населението. Со овој вид на здравствена заштита се опфаќаат болните кои не можат да се згрижат преку пружање на амбулантно-поликлиничка здравствена заштита.

Основната функција на болничко-стационарната дејност е да обезбедува дијагностицирање, лекување, рехабилитација, болничка нега и третман на болните, но и да обезбедува медицинско згрижување и нега на родилки и новороденчиња во стационарни услови.

Болничката дејност, покрај оваа основна функција, се карактеризира и со присуство и работа на високо-стручни кадри, со примена на најсовремена медицинска опрема со висока технологија. Стационарните установи, од терциерно ниво, се и едукативна база за стручно оспособување и усовршување на здравствените работници и соработници од сите профили, како и институции во кои се спроведува научно-истражувачка дејност.

Прикажани се показатели за развиеноста и функционалната активност на болничко-стационарната дејност, како посебно ниво на здравствена заштита. Морбидитетот е индикатор кој ги прикажува интензитетот, оптовареноста и честотата на појавата на болестите, односно хоспитално лекуваните на одредено подрачје.

Болничкиот морбидитет учествува во отсликувањето на патологијата на населението, овозможувајќи меѓудругото и предвидување на трендовите во наредниот период.


Методологија на изработка

Како основен изворен материјал користен е индивидуалниот извештај за стационарно лекувано лице од болничко-статистички материјал за 2011 и 2012 година, кој се прибира од сите болнички установи, се обработува во центрите за јавно здравје и се доставува во ЈЗУ Институт за јавно здравје на РМ - Скопје.

Како дополнителен материјал, користени се податоци од Државниот завод за статистика на Република Македонија кои се однесуваат на демографските карактеристики на населението во Р. Македонија.

Прикажани се следните состојби и параметри:

- лекувани болни и остварени болнички денови со просечно траење на лекување и стапки на морбидитет на 10000 жители, по групи на болести, вкупно за Републиката, 2011 и 2012 г.;
- лекувани болни и остварени болнички денови со просечно траење на лекување по здравствени организации, вкупно за Републиката, 2011 и 2012 г.;
- лекувани болни и остварени болнички денови со просечно траење на лекување според центрите за јавно здравје и подрачјата кои ги покриваат, 2011 и 2012 г.



ОПШТ ДЕЛ



ОСНОВНИ КАРАКТЕРИСТИКИ НА БОЛНИЧКИОТ МОРБИДИТЕТ ВО РЕПУБЛИКА МАКЕДОНИЈА ВО 2011 И 2012 ГОДИНА

1. Болнички морбидитет во Р.Македонија во 2011 и 2012 година

Во 2012 година во болничко-стационарните организации во Р. Македонија вкупно се лекувани 247 582 болни или 1202.7 болни на 10 000 жители кои оствариле вкупно 2 603 757 болнички денови. Просечното траење на лекување по еден случај во денови изнесува 10.5 дена.

Табела 1 и 6

Во 2011 година во болничко-стационарните организации во Р. Македонија вкупно се лекувани 253 906 болни или 1233.4 болни на 10 000 жители кои оствариле вкупно 2 377 212 болнички денови. Просечното траење на лекување по еден случај во денови изнесува 9.4 дена.

Табела 2 и 6

Година	2011	2012
Број на лекувани болни	253 906	247 582
Мб/10 000 жители	1233.4	1202.7
Број на болнички денови	2 377 212	2 603 757
Просечно траење на лекување	9.4	10.5

2. Состојби и трендови во 2012 во однос на регистрираниот болнички морбидитет во 2011 година

Во 2012 во однос на 2011 година се бележи:

- 2.1. **намалување на бројот на лекуваните болни** во болничко- стационарните организации во 2012 во однос на 2011г за 2.5%
Табела 3, дијаграм 1
- 2.2. **намалување на Мб/10 000 жители** во 2012 во однос на 2011г за 2.5%, од 1233.4 во 2011 на 1202.7 во 2012г
Табела 6, дијаграми 4 и 5
- 2.3. **зголемување на бројот на остварените болнички денови** за 9.5% во 2012 во споредба со 2011г.
Табела 4, дијаграм 6
- 2.4. **зголемување на просечното траење на лекување** во 2012 г. на 10.5 од 9.4 дена во 2011 година
Табели 1 и 2, дијаграми 9,10 и 11

2.4.1. Намалување на бројот на лекуваните болни во болничко-стационарната дејност во 2012 во однос на 2011 година за 2,5% и тоа кај следните групи на болести:

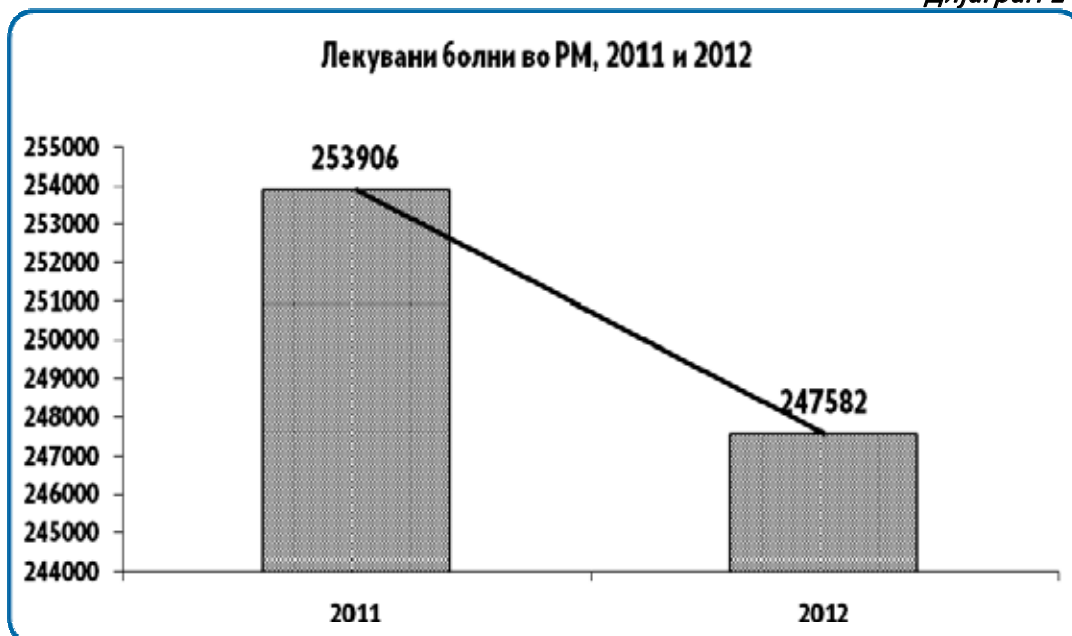
- неоплазми за 1,6%
- болести на крвта и крвотворните органи за 2,5%
- ендокрини, нутритивни и метаболични болести за 4,6%
- душевни растројства за 9,1%
- болести на нервниот систем за 1,5%
- болести на окото и на аднексите за 9,5%
- болести на циркулаторниот систем за 13,2%
- болести на респираторниот систем за 9,2%
- болести на дигестивен систем за 3,4%
- болести на кожата за 3,8% и
- болести на мускулоноскелетен систем за 6,8%.

Кај следните групи на болести се забележува **зголемување на бројот на лекуваните болни**:

- одредени инфективни и паразитски болести за 2%
- болести на увото за 1,8%
- болести на генитоуринарниот систем за 6,4%
- конгенитални малформации за 10,1%
- повреда, труење и други одредени последици од надворешни причини за 2,6% и т.н.

Табела 3, дијаграми 2 и 3

Дијаграм 1



Извор: ИЈЗ на РМ

Дијаграм 2



Извор: ИЈЗ на РМ

Дијаграм 3



Извор: ИЈЗ на РМ

2.3. Намалување на Мб/10 000 жители во 2012 во однос на 2011г за 2.5%, од 1233.4 болни на 10000 жители во 2011 на 1202.7 во 2012 година и тоа кај следните групи на болести:

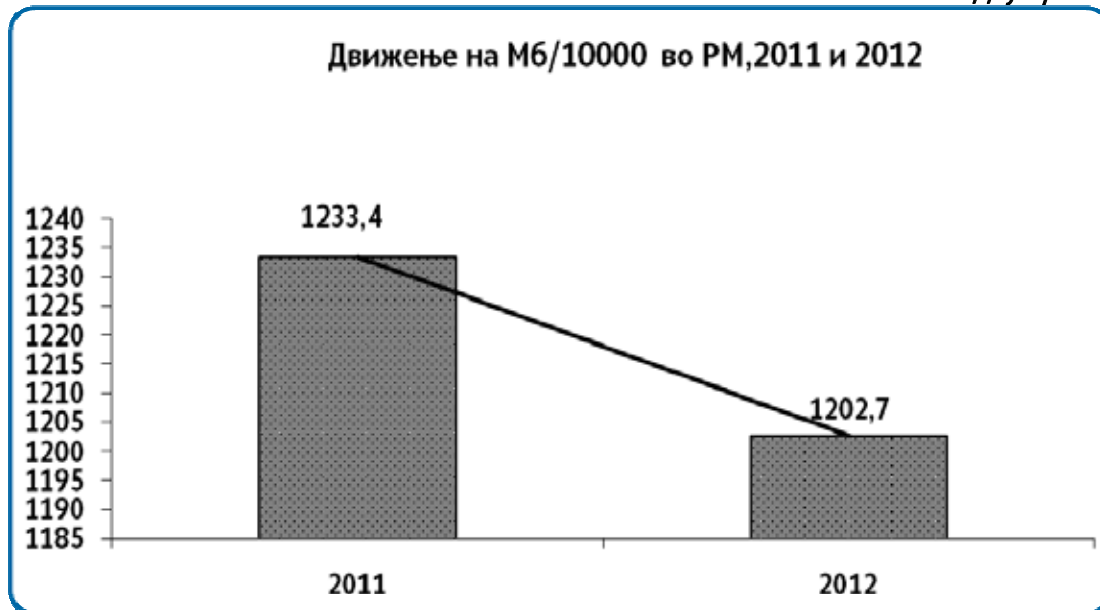
- Неоплазмите од 164,4‰ на 161,7‰;
- Болести на крвта и крвотворните органи од 18,8‰ на 18,3‰;
- Ендокрини болести од 31,2‰ на 29,8‰;
- душевни растројства од 34,2‰ на 31,1‰;
- болести на нервниот систем од 23,9‰ на 23,5‰;
- болести на окото и на аднексите од 23,0‰ на 20,9‰;
- болести на циркулаторниот систем од 185,2‰ на 160,7‰;
- болести на респираторниот систем од 203,4‰ на 184,7‰;
- болести на дигестивен систем од 111,7‰ на 107,9‰;
- болести на мускулноскелетен систем од 54,2‰ на 53,8‰;
- болести на кожата од 19,6‰ на 18,8‰ и т.н.

Но, кај некои групи на болести се забележува **зголемување на стапката на морбидитетот** како на пример кај:

- инфективни и паразитски болести од 41,5‰ на 42,4‰;
- болести на генитоуринарниот систем од 95,2‰ на 101,3‰;
- состојби во перинаталниот период од 426,2‰ на 438,6‰;
 - повреда, труење и други одредени последици од надворешни причини од 62,9‰ на 64,6‰ и т.н.

Табела 6, дијаграм 4 и 5

Дијаграм 4



Извор: ИЈЗ на РМ

Дијаграм 5



Извор: ИЈЗ на РМ

2.3.1. Зголемување на бројот на остварените болнички денови за 9.5% во 2012 во споредба со 2011г. и тоа кај следните групи на болести:

- Болести на крвта и крвотворните органи за 20,8%
- Душевно растројства и растројства во обносните за 49,4%;
- Болести на кожата и на поткожното ткиво за 2,9%;
- Болести на генитоуринарен систем за 28,6% и кај
- Одредени состојби што настануваат во перинаталниот период за 13,2% .

Кај сите останати групи на болести се забележува **намалување на бројот на остварените болнички денови** и тоа кај:

- Одредени инфективни и паразитски болести за 15,4%;
- Неоплазмите за 9,5%;
- Ендокрини, нутритивни и метаболични болести за 4,9%;
- Болести на нервниот систем за 9,1%
- Болести на окото и на аднексите за 5,1%;
- Болести на увото и на мастоидниот израсток за 11,6%;
- Болести на циркулаторен систем за 10,5%;
- Болести на респираторниот систем за 5,2%;
- Болести на дигестивен систем за 5,3%;
- Болести на мускулноскелетниот систем за 9,9%;
- Конгенитални малформации за 19,3% и кај
- Повреда, труење и други одредени последици од надворешни причини за 5% и т.н.

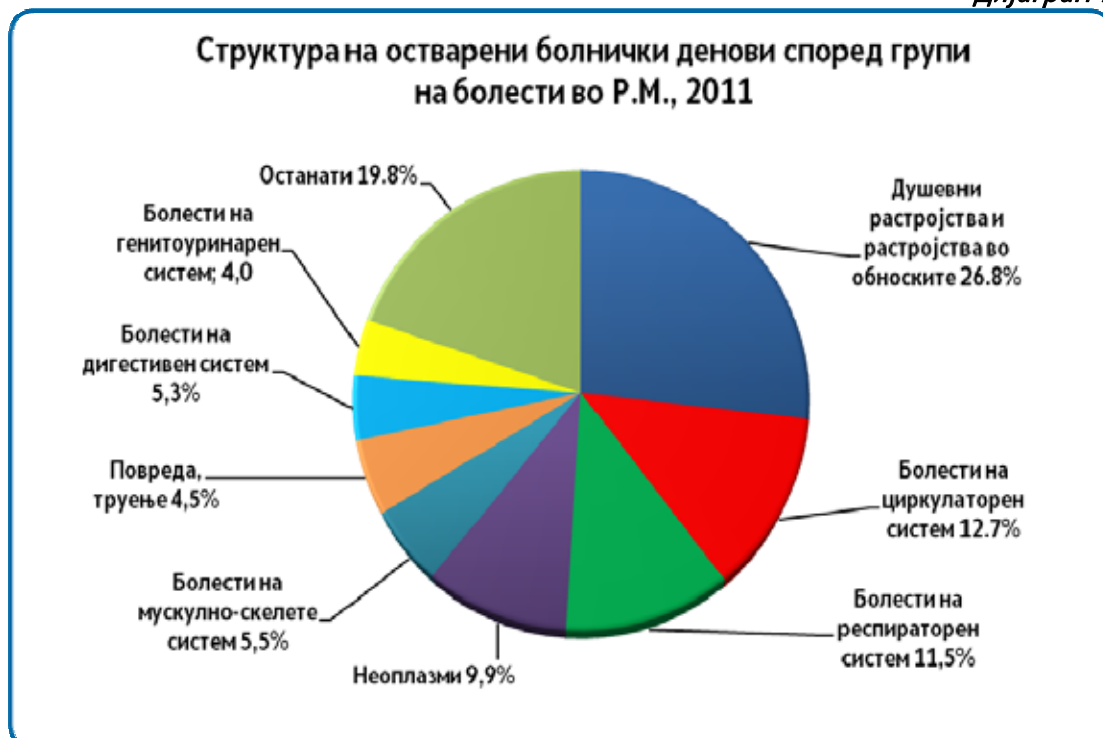
Табела 4
Дијаграми 6, 7 и 8

Дијаграм 6



Извор: ИЈЗ на РМ

Дијаграм 7



Извор: ИЈЗ на РМ

Дијаграм 8



Извор: ИЈЗ на РМ

2.3.2. Зголемување на просечното траење на лекување во 2012 г. на 10.5 од 9.4 дена во 2011 година и тоа кај следните групи на болести:

- Болести на крвта и крвотворните органи за 1,4 дена;
- Душевно растројства и растројства во обносните за 58,3 дена;
- Болести на циркулаторниот систем за 0,3 дена;
- Болести на кожата и на поткожното ткиво за 0,4 дена;
- Болести на генитоуринарниот систем за 1 ден;
- Одредени состојби што настануваат во перинаталниот период за 0,9 дена и т.н.

Дијаграми 9, 10 и 11

Дијаграм 9



Извор: ИЈЗ на РМ

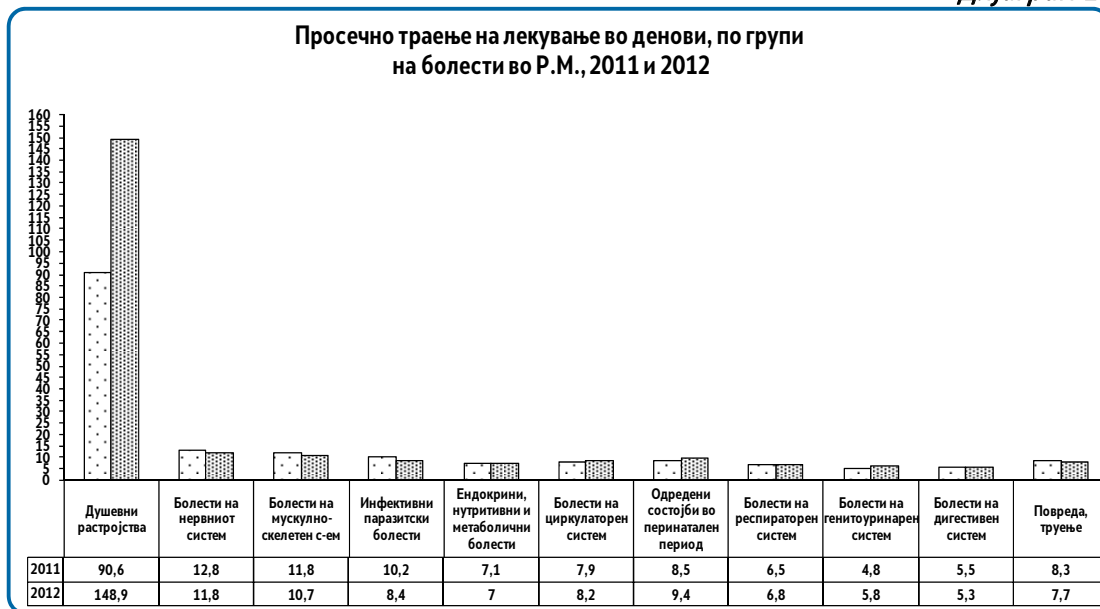
Дијаграм 10



Извор: ИЈЗ на РМ

- највисоко просечното траење на лекување во 2012 година, а најниско во 2010 година
- се забележува перманентен тренд на опаѓање во периодот од 2007 до 2011 година

Дијаграм 11



Извор: ИЈЗ на РМ

- според групи на болести најдолго лекувани болни се од душевни растројства и во 2011 и во 2012 година

3. Лекувани болни, остварени болнички денови и просечен престој според вид на јавни и приватни болнички установи

Според болнички здравствени организации во Република Македонија во 2012г. најголем број на лекувани болни 120 054, со најмногу остварени болнички денови од 714 627, и со просечен престој од 6 дена, престојувале во општите болници.

Потоа следат клиниките и институтите при Клиничкиот центар со 64 260 лекувани болни, со 397 548 остварени болнички денови и просечен престој од 6.2 дена.

На третото место во 2012г. е ЈЗУ Градска општа болница „8 Септември“-Скопје со 10 493 лекувани болни, потоа следи Клиничка болница „Систина“-Скопје со 7 376 лекувани болни; следат центрите за рехабилитација со 7 212 лекувани болни; Клиниката за хируршки болести “ Св. Наум Охридски “ со 5 771 лекувани болни; Специјалната болница за гинекологија и акушерство - Чаир; Специјална болница за ортопедија и траматологија “Свети Еразмо“; Специјални болници за градни болести и ТБЦ Институтот за белодробни болести и ТБЦ на деца - Козле; Специјална болница за кардиохирургија “Филип Втори“ и т.н.

Најголем број остварени болнички денови во 2012г. се забележуваат во општите болници, а потоа се клиниките и институтите при Клиничкиот центар; следат невропсихијатриските болници; центрите за рехабилитација; Геронтолошкиот завод - 13 Ноември - Скопје; ЈЗУ Градска општа болница „8 Септември“- Скопје; Специјална болница за ортопедија и траматологија и т.н.

240.1 ден изнесува највисокиот просечен престој остварен во невропсихијатриските болници во 2012г.; потоа следи Геронтолошкиот завод - 13 Ноември -Скопје со 71.7 дена; болница за лекување со природен фактор со 20 дена; центрите за рехабилитација со 16.7 дена; Специјална болница за ортопедија и траматологија „Свети Еразмо“ со 13.7 дена и т.н.

Табела 9

Според болнички здравствени организации во Република Македонија во 2011г. најголем број на лекувани болни 116 127, со најмногу остварени болнички денови од 671 715, и со просечен престој од 5.8 дена, престојувале во општите болници.

Потоа следат клиниките и институтите при Клиничкиот центар со 67 757 лекувани болни, со 414 736 остварени болнички денови и просечен престој од 6.1 ден.

На третото место во 2011г. е ЈЗУ Градска општа болница „8 Септември“-Скопје со 8 473 лекувани болни, потоа следат центрите за рехабилитација со 7 212 лекувани болни; Клиничка болница „Систина“-Скопје со 6 220 лекувани болни; Клиниката за хируршки болести “ Св. Наум Охридски “ со 5 903 лекувани болни; Специјалната болница за гинекологија и акушерство - Чаир; Институтот за белодробни болести и туберкулоза кај децата - Козле; Специјална болница за ортопедија и траматологија “Свети Еразмо“ Специјална болница за градни болести и ТБЦ и т.н.

Најголем број остварени болнички денови во 2011г. се забележуваат во општите болници, а потоа во невропсихијатриските болници; клиниките и институтите при Клиничкиот центар; Геронтолошкиот завод - 13 Ноември - Скопје; центрите за

рехабилитација; ЈЗУ Градска општа болница „8 Септември“ - Скопје; Специјална болница за ортопедија и травматологија и т.н.

226.4 дена изнесува **највисокиот просечен престој остварен во невропсихијатриските болници во 2011г.**; потоа следи Геронтолошкиот завод - 13 Ноември -Скопје со 85.2 дена; болница за лекување со природен фактор со 20.1 ден; центрите за рехабилитација со 16.7 дена; Специјална болница за ортопедија и травматологија „Свети Еразмо“ со 15.7 дена и.т.н.

Табела 10


4. Лекувани болни и болнички морбидитет на 10000 жители во центрите за јавно здравје и подрачјата кои ги покриваат

Во вкупниот број на лекувани болни во болничко-стационарните установи според **центрите за јавно здравје и подрачјата кои ги покриваат во 2012г.**, најголем број на болни се од болничко-стационарните установи од Скопје и неговото подрачје 116 824 со $M6/10000 = 1928.1$, што претставува скоро половина од вкупниот број на лекувани болни во Република Македонија. Потоа следат од болничко-стационарните установи од Битола и нејзиното подрачје со 26 051 лекувани болни и морбидитет од 1407‰; Тетово со 22 257 лекувани болни и морбидитет од 704.4‰; Охрид со 21 365 лекувани болни и морбидитет од 1394.3‰; Велес со 17 415 лекувани болни и морбидитет од 923.7; Штип со 11 408 лекувани болни и $M6/10000 = 1134.3$; Прилеп со 10353 лекувани болни и $M6/10000 = 886.6$; Куманово со 10 222 лекувани болни и морбидитет од 583.2‰; Струмица со 7 595 лекувани болни и морбидитет од 716.4‰ и со најмал број на лекувани болни во 2012г. се регистрирани во Кочани 4 092 со морбидитет од 368.2 лекувани болни на 10 000 жители.

Табела 11

Во вкупниот број на лекувани болни во болничко-стационарните установи според **центрите за јавно здравје и подрачјата кои ги покриваат во 2011г.**, најголем број на болни се од болничко-стационарните установи од Скопје и неговото подрачје 122 448 со $M6/10000 = 2020.9$, што претставува скоро половина од вкупниот број на лекувани болни во Република Македонија. Потоа следат од болничко-стационарните установи од Битола и нејзиното подрачје со 26 467 лекувани болни и морбидитет од 1429.5‰; Охрид со 22 647 лекувани болни и морбидитет од 1478‰; Тетово со 20 849 лекувани болни и морбидитет од 659.9‰; Велес со 17 995 лекувани болни и морбидитет од 954.5; Штип со 12 446 лекувани болни и $M6/10000 = 1237.5$; Куманово со 9 956 лекувани болни и морбидитет од 568.1‰; Прилеп со 9 237 лекувани болни и $M6/10000 = 791$; Струмица со 7 555 лекувани болни и морбидитет од 712.6‰ и со најмал број на лекувани болни во 2011г. се регистрирани во Кочани 4 306 со морбидитет од 387.4 лекувани болни на 10 000 жители.

Табела 12



СПЕЦИЈАЛЕН ДЕЛ



ОСНОВНИ КАРАКТЕРИСТИКИ НА БОЛНИЧКИОТ МОРБИДИТЕТ ВО РЕПУБЛИКА МАКЕДОНИЈА ВО 2011 И 2012 ГОДИНА

I. група : ИНФЕКТИВНИ И ПАРАЗИТСКИ БОЛЕСТИ (шифра А00 - В99)

Инфективните и паразитските болести се често застапени во патологијата на населението во Република Македонија и се на деветтото место во структурата на групите на болести и состојби регистрирани во болничко-стационарната дејност во двете години. Бројот на **лекувани болни** во болничко - стационарната дејност од инфективни и паразитски болести во 2012г. се зголемил за 2% во однос на 2011, т.е. од 8548 во 2011 на 8719 лекувани болни во 2012г.

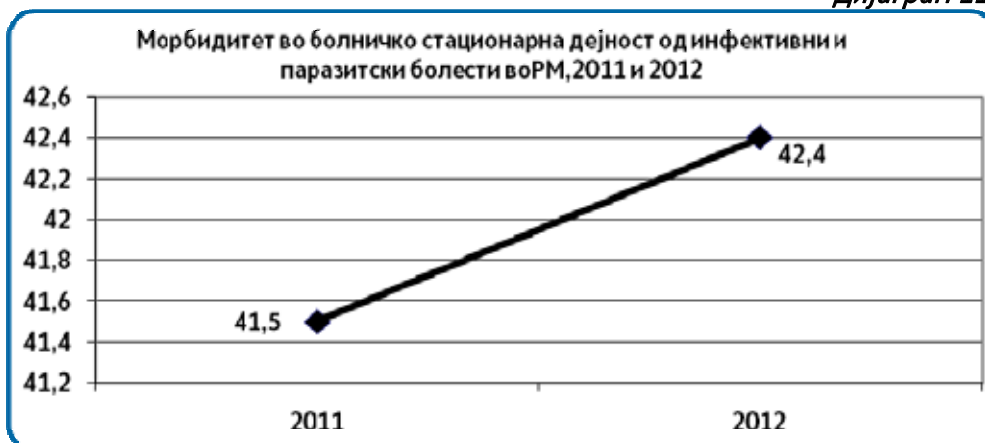
Намален е бројот на остварени **болнички денови** за 15.4% во 2012 во однос на 2011г.

Просечното траење на лекување по еден случај во денови е намалено од 10.2 во 2011 на 8.4 денови во 2012 година

Табели 1,2,3,4 и 6 и дијаграми 11 и 12

Болничкиот морбидитет во 2012г. е зголемен на 42.4‰ од 41.5‰ во 2011г.

Дијаграм 11



Извор: ИЈЗ на РМ

Дијаграм 12



Извор: ИЈЗ на РМ

**II. група : НЕОПЛАЗМИ
(шифра C00-D48)**

Социјално-медицинското значење на неоплазмите се истакнува во потполна мерка денес со оглед на порастот на инциденцата и преваленцата, особено на малигните неоплазми, кои сеуште се јавуваат како втора причина за смрт на населението во Република Македонија, после болести на циркулаторниот систем.

Неоплазмите го заземаат второто место во 2012, а биле на третото место во структурата на групите на болести и состојби регистрирани во болничко-стационарната дејност во 2011 година.

Бројот на **лекувани болни** во 2012г. се намалил за 1.6% во однос на 2011, т.е. од 33836 во 2011 на 33279 лекувани болни во 2012г.

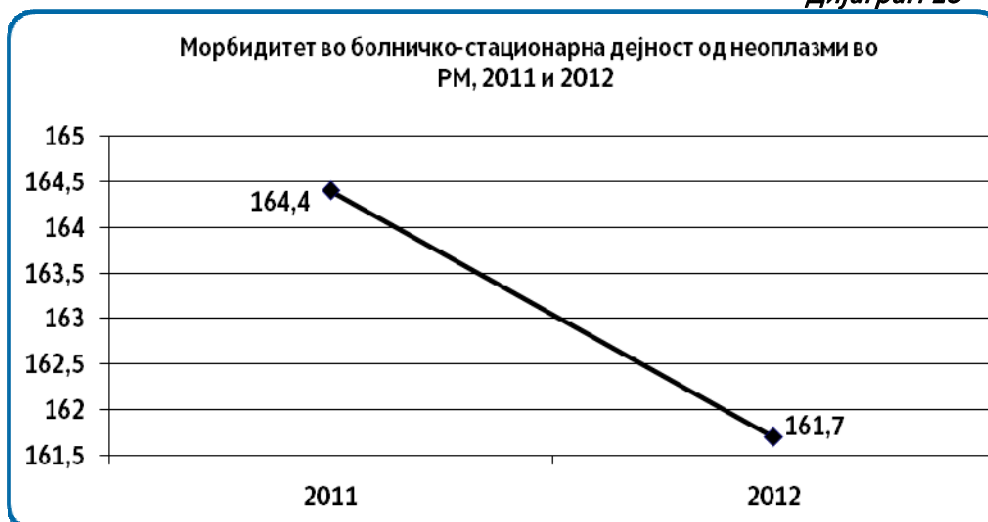
Се намалил и бројот на остварени **болнички денови** за 9,5% во 2012 во однос на 2011г.

Просечното траење на лекување по еден случај во денови е исто намалено од 7 во 2011 на 6.4 денови во 2012 година

Табели 1,2,3,4 и 6 и дијаграми 13 и 14

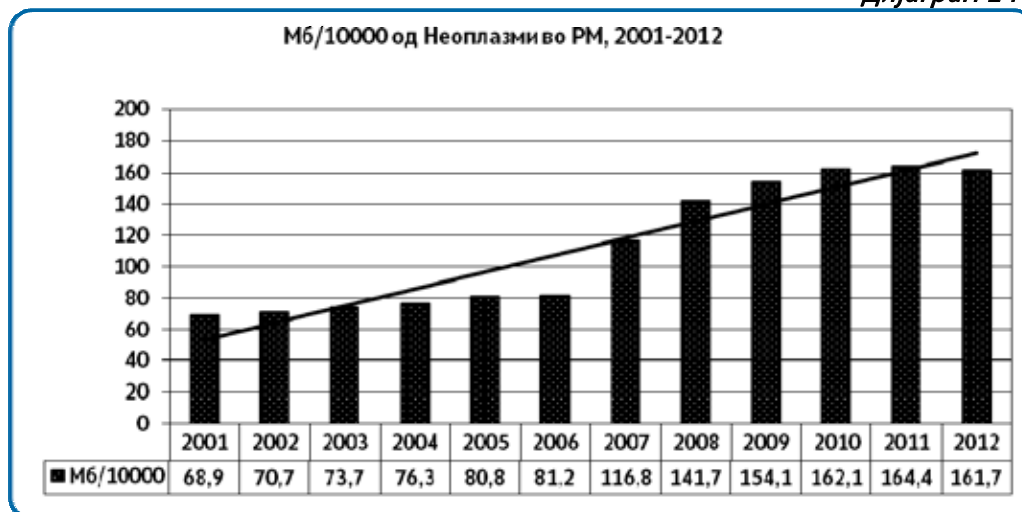
Болничкиот морбидитет во 2012г. е намален на 161.7‰ од 164.4‰ во 2011г.

Дијаграм 13



Извор: ИЈЗ на РМ

Дијаграм 14



Извор: ИЈЗ на РМ

**III. група : БОЛЕСТИ НА КРВТА И КРВОТВОРНИТЕ ОРГАНИ
И ОДРЕДЕНИ БОЛЕСТИ ШТО ГО ЗАФАКААТ ИМУНИОТ СИСТЕМ
(шифра D50 - D89)**

Од болести на крвта и крвотворни органи и одредени болести што го зафаќаат имуниот систем регистрирани се помал број на лекувани болни во 2012 во однос на 2011г., за 2,5%.

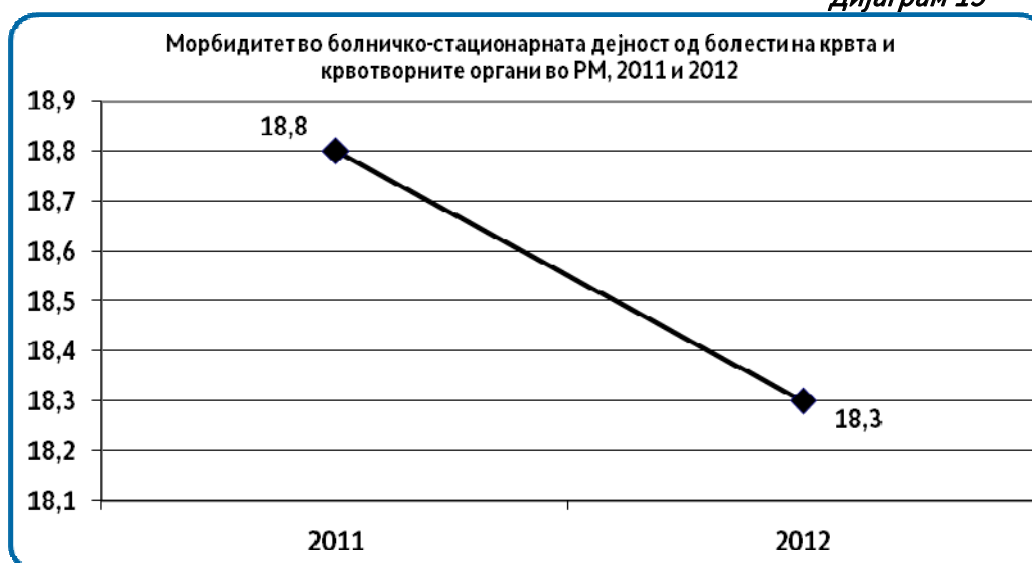
Зголемен е бројот на остварени болнички денови за 20.8% во 2012 во однос на 2011г.

Просечното траење на лекување по еден случај во денови е исто така зголемено од 6 во 2011 на 7,4 дена во 2012 година

Табели 1,2,3,4 и 6 и дијаграми 15 и 16

Болничкиот морбидитет во 2011г. е зголемен на 18.8‰ од 16.3‰ во 2010г.

Дијаграм 15



Извор: ИЈЗ на РМ

Дијаграм 16



Извор: ИЈЗ на РМ

**IV. група : ЕНДОКРИНИ, НУТРИТИВНИ И
МЕТАБОЛИЧНИ БОЛЕСТИ
(шифра E00 - E90)**

Од ендокрини, нутритивни и метаболични болести регистрирани се помал број на лекувани болни во 2012 во однос на 2011г., за 4,6%.

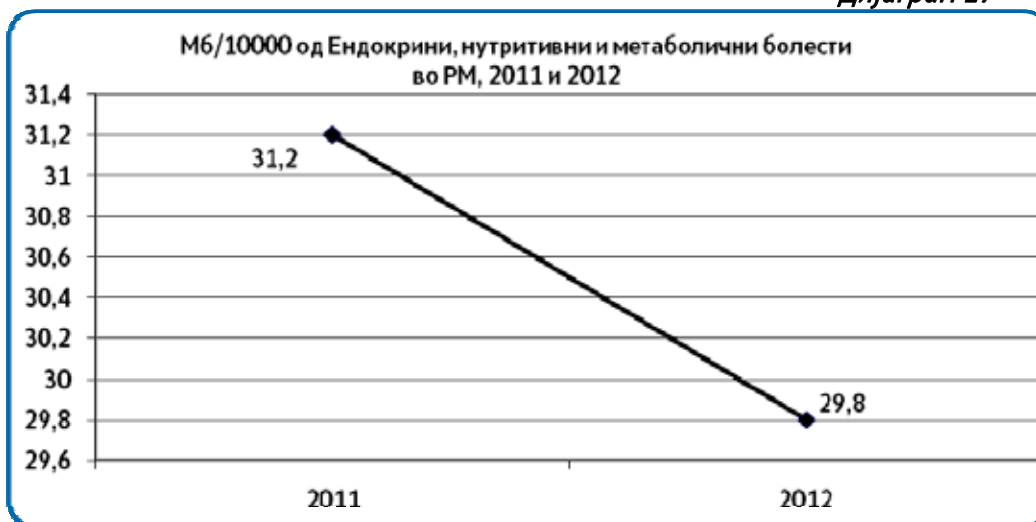
Намален е и бројот на остварени болнички денови за 4.9% во 2012 во однос на 2011г.

Просечното траење на лекување по еден случај во денови е намалено од 7.1 во 2011 на 7 денови во 2012 година.

Табели 1,2,3,4 и 6 и дијаграми 17 и 18

Болничкиот морбидитет во 2012г. е намален на 29,8‰ од 31,2‰ во 2011г.,

Дијаграм 17



Извор: ИЈЗ на РМ

Дијаграм 18



Извор: ИЈЗ на РМ

**V. група : ДУШЕВНИ РАСТРОЈСТВА И РАСТРОЈСТВА
ВО ОБНОСКИТЕ
(шифра F00 - F99)**

Болестите од групата на душевни растројства и растројства во обносните на кои што влијаат се покомплексните околности на кои наидува човекот во животот, како и динамичноста во темпото и мултикаузалните системски фактори од материјалната сфера на општеството, се јавуваат се почесто без разлика на возраста.

Болестите од оваа група се често застапени во патологијата на населението во Република Македонија и се на десеттото место во структурата на групите на болести и состојби регистрирани во болничко-стационарната дејност во 2012, а биле на единаесеттото во 2011 година.

Од анализата на дадените години се забележува намалување на бројот на лекувани болни за 9.1% во 2012 во однос на 2011г; рапидно зголемување на бројот на остварени болнички денови за 49.4% во 2012 во однос на 2011г. и рапидно зголемување на бројот на денови на просечно траење на лекување на 148,9 дена во 2012 во однос на 90,6 во 2011 година.

Табели 1,2,3,4 и 6 и дијаграми 19 и 20

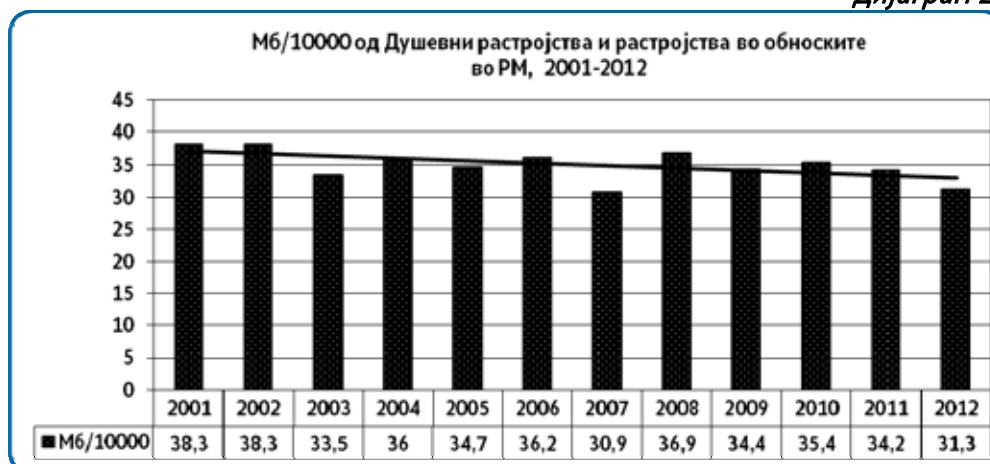
Болничкиот морбидитет во 2012г. е намален на 31.1% во однос на морбидитетот од 2011г., кога изнесувал 34.2%.

Дијаграм 19



Извор: ИЈЗ на РМ

Дијаграм 20



Извор: ИЈЗ на РМ

VI. група : БОЛЕСТИ НА НЕРВНИОТ СИСТЕМ
(шифра G00 - G99)

Бројот на лекувани болни од **болести на нервниот систем** во 2012г. се намалил за 1.5% во однос на 2011, т.е. од 4910 во 2011 на 4835 лекувани болни во 2012г.

Бројот на остварени болнички денови се намалил за 9.1% во 2012 во однос на 2011г.

Просечното траење на лекување по еден случај во денови е исто така намалено од 12.8 во 2011 на 11.8 дена во 2012 година

Табели 1,2,3,4 и 6 и дијаграми 21 и 22

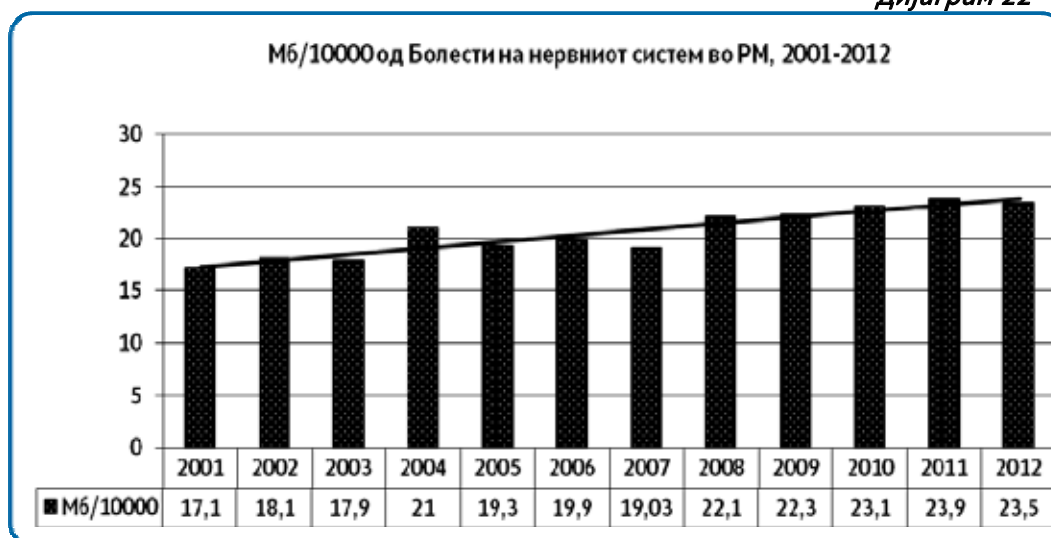
Болничкиот морбидитет од болести на нервниот систем во 2012г. е намален и изнесува 23.5‰, во однос на 2011г кога бил 23.9 ‰.

Дијаграм 21



Извор: ИЈЗ на РМ

Дијаграм 22



Извор: ИЈЗ на РМ

**VII. група : БОЛЕСТИ НА ОКОТО И НА АДНЕКСИТЕ
(шифра Н00 - Н59)**

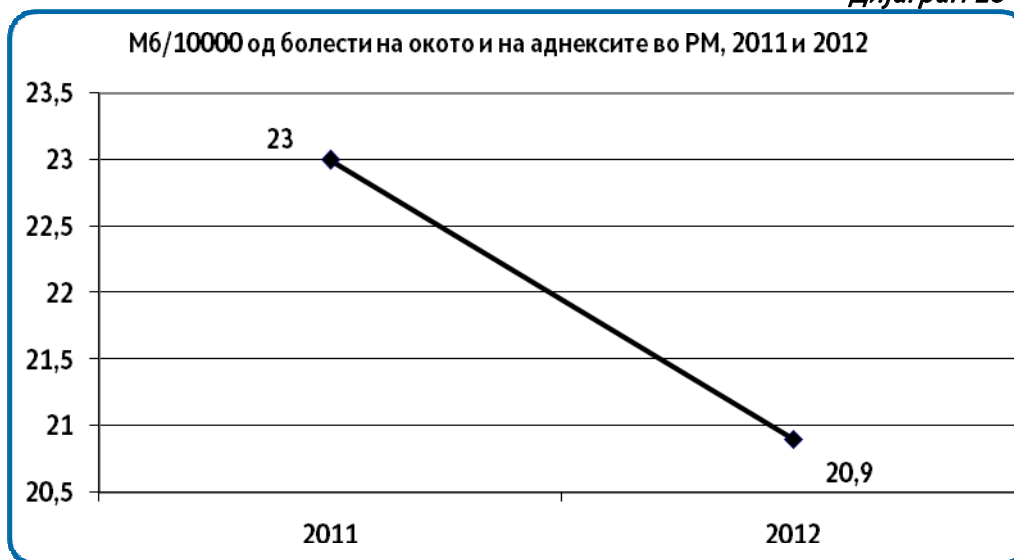
Од болести на окото и на аднексите во 2012г. се лекувани 4294, а во 2011г. 4743 болни. (намалување за 9.5% во 2012 во однос на 2011г.)

Во 2012г. бројот на остварените болнички денови се намалува за 5.1 индексни поени во однос на 2011г., а просечното траење на лекување по еден случај се зголемува на 3.4 во 2012 од 3.3 дена во 2011 година.

Табели 1,2,3,4 и 6 и дијаграми 23 и 24

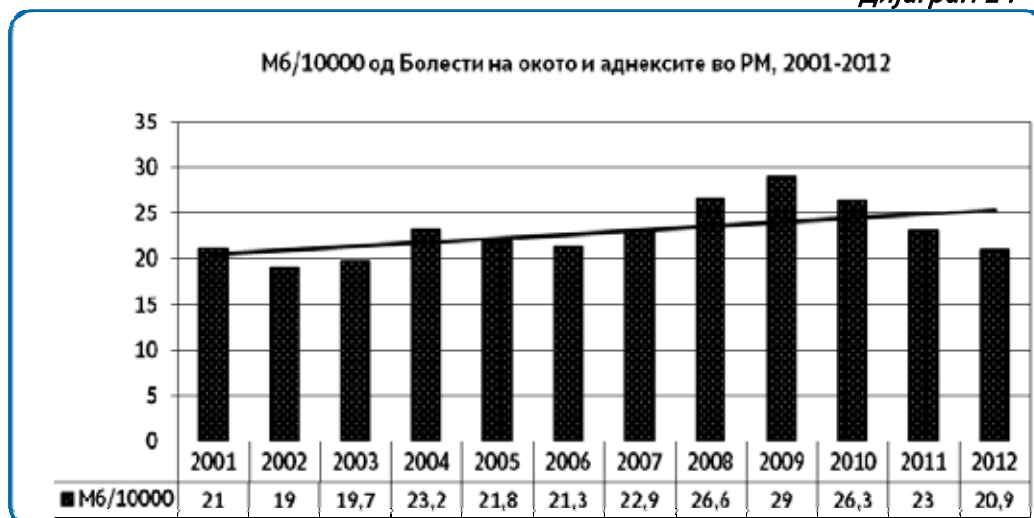
Болничкиот морбидитет во 2012г. е намален на 20.9‰ во однос на морбидитетот од 2011г., кога изнесувал 23‰.

Дијаграм 23



Извор: ИЈЗ на РМ

Дијаграм 24



Извор: ИЈЗ на РМ

**VIII. група : БОЛЕСТИ НА УВОТО И НА
МАСТОИДНИОТ ИЗРАСТОК
(шифра N60 - N95)**

Болестите на увото и на мастоидниот израсток учествуваат со 0.7% во 2011 и со 0.8% во 2012 година во вкупниот број на лекувани болни во болничко - стационарната дејност во Република Македонија.

Во 2012г. бројот на остварените болнички денови се намалува на 12290 во однос на 2011г - 13899, за 11.6%.

Просечното траење на лекување по еден случај се намалува на 6.6 во 2012 од 7.6 дена во 2011 година.

Табели 1,2,3,4 и 6 и дијаграми 25 и 26

Болничкиот морбидитет во 2012г. е зголемен на 9‰ во однос на морбидитетот од 2011г., кога изнесувал 8.9‰.

Дијаграм 25



Извор: ИЈЗ на РМ

Дијаграм 26



Извор: ИЈЗ на РМ

**IX. група : БОЛЕСТИ НА ЦИРКУЛАТОРЕН СИСТЕМ
(шифра 100 - 199)**

Болестите на циркулаторниот систем повеќе од 20 години претставуваат голем социјално-медицински проблем во Република Македонија, за што говорат и податоците за бројот на лекуваните болни во болничко-стационарната дејност. Посебно негативна тенденција е зафатеноста на помладите возрасни групации, големиот број на остварени болнички денови, појавата на инвалидност, раното пензионирање, како и предвременото умирање.

Болестите од оваа група паѓаат на трето место во 2012 година, а биле на прво од 2000 до 2005г во структурата на групите на болестите и состојбите регистрирани во болничко-стационарната дејност во Република Македонија. Во вкупно регистрираните болести во 2012 тие учествуваат со процентуалната застапеност од 13.4, а 15 во 2011г.

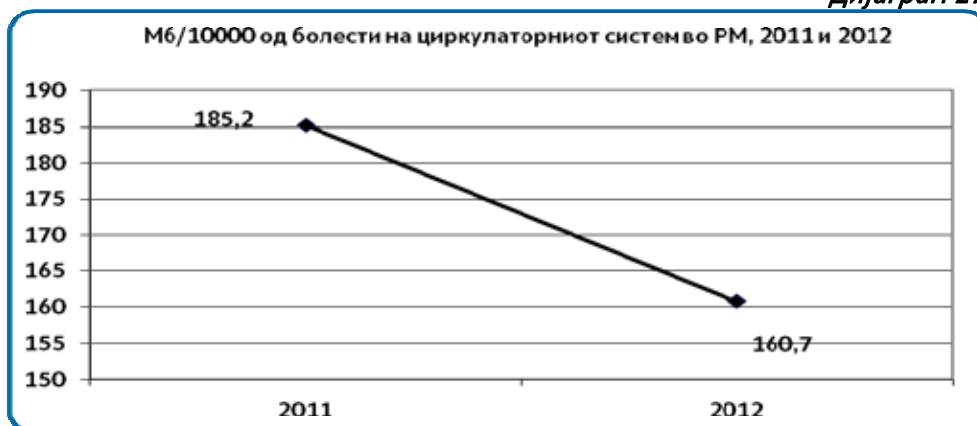
Од болести на циркулаторен систем во 2012г. се лекувале 33083 болни, кои оствариле 270983 болнички денови, со просечното траење на лекување по еден случај од 8.2 дена.

Во 2012г. бројот на лекувани болни се намалува за 13.2% во однос на 2011г. Остварените болнички денови се намалуваат за 10.5%, а просечното траење на лекување по еден случај се зголемува од 7.9 дена во 2011 на 8.2 дена во 2012г.

Табели 1,2,3,4 и 6 и дијаграми 27 и 28

Болничкиот морбидитет во 2012г. е намален на 160.7‰ во однос на морбидитетот од 2011г. кога изнесувал 185.2‰.

Дијаграм 27



Извор: ИЈЗ на РМ

Дијаграм 28



Извор: ИЈЗ на РМ

**Х. група : БОЛЕСТИ НА РЕСПИРАТОРЕН СИСТЕМ
(шифра J00 - J99)**

Загадувањето на животната средина, посебно загадувањето на воздухот допринесува респираторните болести да се на првото место во морбидитетот на популацијата од 2006, а на второ до 2005г. со 15.4% учество во 2012 и 16.5% учество во 2011 година во вкупно лекуваните.

Во 2012г. од овие болести се лекувани 38022 болни кои се за 9.2% помалку во однос на 2011г., кои оствариле помал број болнички денови за 5.2% и понизок болнички морбидитет од 203.4‰ во 2011г на 184.7‰ во 2012 година.

Просечното траење на лекување по еден случај во денови во 2011г. било 6.5, а во 2012г. се зголеμουва на 6.8 дена.

Табели 1,2,3,4 и 6 и дијаграми 29 и 30

Дијаграм 29



Извор: ИЈЗ на РМ

Дијаграм 30



Извор: ИЈЗ на РМ

**XI. група : БОЛЕСТИ НА ДИГЕСТИВНИОТ СИСТЕМ
(шифра K00 - K93)**

Болестите од оваа група се често застапени во патологијата на населението во Република Македонија и се на третото место до 2007 година, а во 2010, 2011 и 2012 година паѓаат на четвртото место во структурата на групите на болести и состојби регистрирани во болничко - стационарната дејност.

Во вкупно регистрираните болести во 2012г. тие учествуваат со 9%.

Во 2012г. од овие болести се **лекувани** 22214 болни за 3.4% помалку во однос на 2011г., кои оствариле помал број **болнички денови** во 2012 во однос на 2011 за 5.3% и понизок **болнички морбидитет** од 107.9‰. (111.7‰ во 2011г)

Просечното траење на лекување по еден случај во денови е намалено на 5.3 во 2012 од 5.5 денови во 2011г.

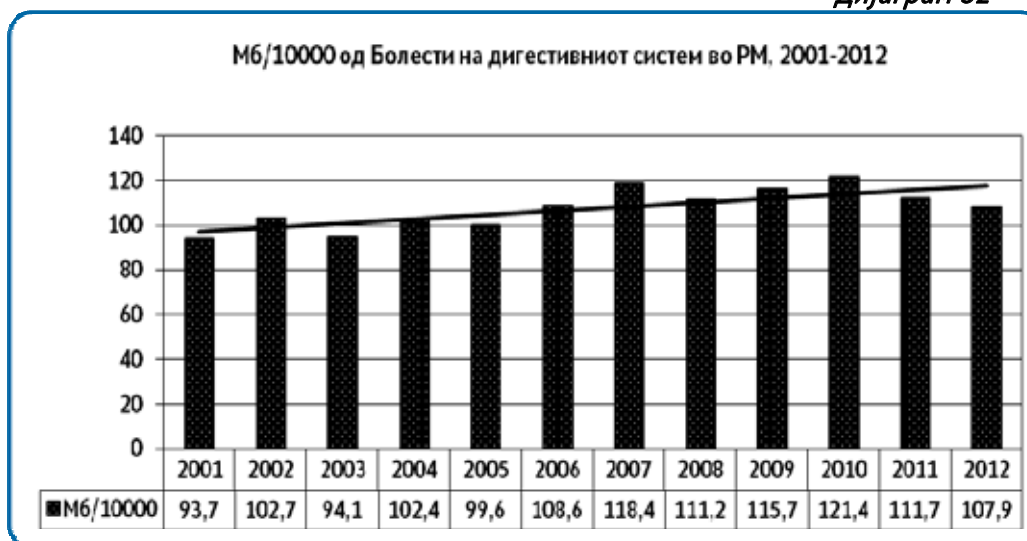
Табели 1,2,3,4 и 6 и дијаграми 31 и 32

Дијаграм 31



Извор: ИЈЗ на РМ

Дијаграм 32



Извор: ИЈЗ на РМ

***XII. група : БОЛЕСТИ НА КОЖАТА И ПОТКОЖНОТО ТКИВО
(шифра L00 - L99)***

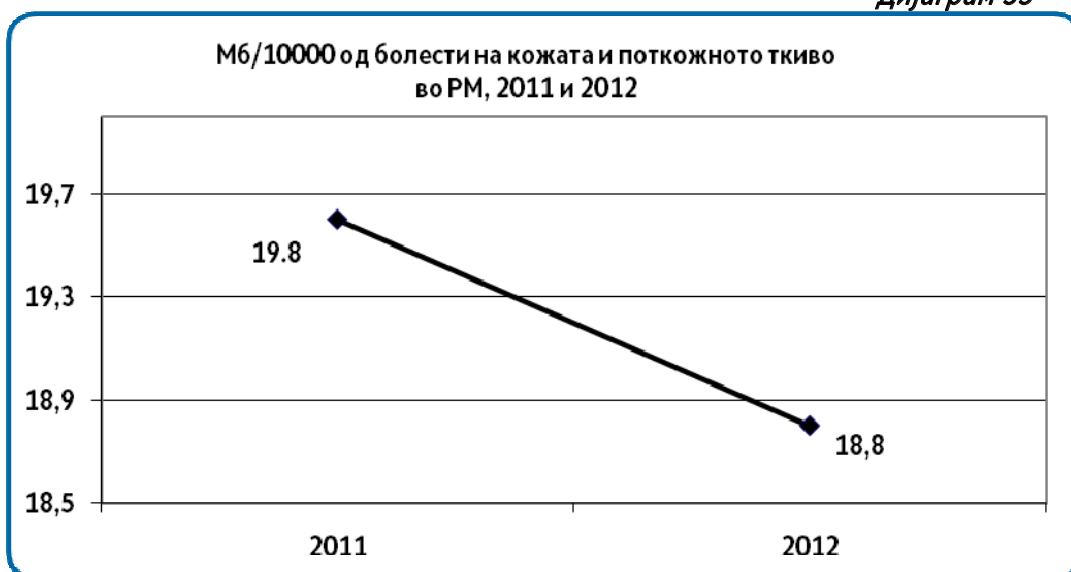
Од болестите на кожата и поткожното ткиво во болничко-стационарната дејност во Р. Македонија во 2012г. се регистрирани помал број (3880) на случаи со поголем број (24567) на остварени болнички денови и помал морбидитет од 18.8‰ во однос на 2011г.

Во вкупниот број на лекувани болни во болничко стационарната дејност во Републиката, лекуваните болни од овие болести се застапени со 1.6% и во 2012 и во 2011 година во вкупниот морбидитет.

Просечното траење на лекување по еден случај во денови во 2012г е зголемено на 6.3 од 5.9 дена, колку што биле во 2011г.

Табели 1,2,3,4 и 6 и дијаграми 33 и 34

Дијаграм 33



Извор: ИЈЗ на РМ

Дијаграм 34



Извор: ИЈЗ на РМ

**XIII. група : БОЛЕСТИ НА МУСКУЛНОСКЕЛЕТНИОТ СИСТЕМ
И НА СВРЗНОТО ТКИВО
(шифра M00 - M99)**

Појавата на болестите на мускулноскелетниот систем и на сврзното ткиво се поврзани со продолжувањето на просечниот век на живеење и зголемувањето во постарите возрастни групи на населението.

Во 2012г. од болести на мускулноскелетниот систем и на сврзното ткиво во болничко-стационарната дејност во Република Македонија се лекувани 11078 болни кои оствариле 118522 болнички денови, со просечно траење на лекување по еден случај од 10.7 дена.

Во 2011г. бројот на лекуваните болни е поголем и изнесува 11150, со поголем број на остварени болнички денови од 131572 и поголемо просечно траење на лекување од 11.8 дена, во споредба со 10.7 дена во 2012 година.

Следејќи ја стапката на морбидитет во анализираниот период, се забележува пад од 54.2‰ во 2011 на 53.8‰ во 2012 година.

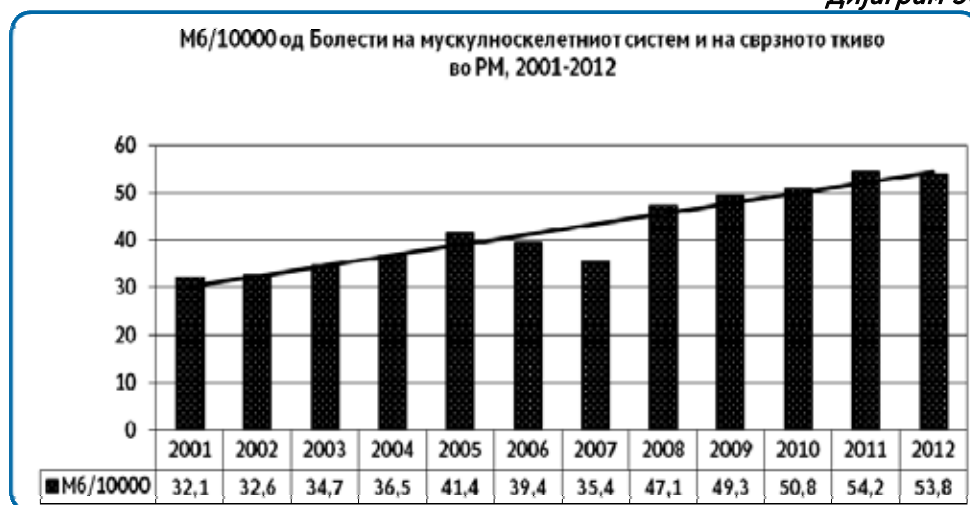
Табели 1,2,3,4 и 6 и дијаграми 35 и 36

Дијаграм 35



Извор: ИЈЗ на РМ

Дијаграм 36



Извор: ИЈЗ на РМ

**XIV група : БОЛЕСТИ НА ГЕНИТОУРИНАРНИОТ СИСТЕМ
(шифра N00 - N99)**

Болестите од оваа група во 2012 година покажуваат тренд на пораст во однос на 2011 година.

Бројот на лекувани болни во 2012г. е 20849 со остварени 120782 болнички денови, а во 2011г. се лекувани 19603 болни (за 6.4% повеќе во 2012), кои оствариле 93916 болнички денови (за 28.6% поголем број на болнички денови во 2012 во однос на 2011г.)

Просечното траење на лекување по еден случај во денови во 2012г. е подолго и изнесува 5.8, во однос на 2011 г. (4.8 дена).

Стапката на морбидитет перманентно се зголемува од 63.9‰ во 2001г, на 91.6‰ во 2008 година. Во 2009 се забележува пад на стапката на 85.5‰, за во 2011 повторно да има пораст на 95.2‰ и 101.3‰ во 2012 година

Табели 1,2,3,4 и 6 и дијаграми 37 и 38

Дијаграм 37



Извор: ИЈЗ на РМ

Дијаграм 38



Извор: ИЈЗ на РМ

**XV. група : БРЕМЕНОСТ, ПОРОДУВАЊЕ И ПУЕРПЕРИУМ
(шифра 000 - 099)**

Бројот на лекувани болни од групата на бременост, породување и пуерпериум во 2011г. изнесува 15228, а во 2012 - 17745 и е поголем само за 16.5 индексни поени во однос на 2011г.

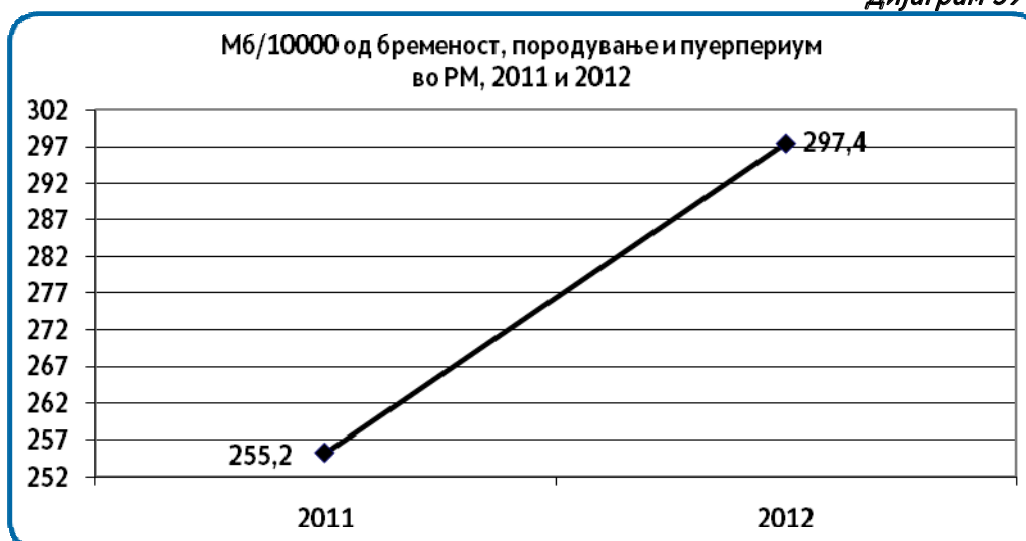
Бројот на остварени болнички денови во 2011г. изнесува 63 579, а просечното траење на лекување по еден случај 4.2 дена.

Во 2012г. бројот на остварените болнички денови се зголемува за 11% и изнесува 70 580, а просечното траење на лекување по еден случај се намалува на 4 дена.

Стапката на морбидитетот во 2011г. е 255.2‰, а во 2012г. се зголемува на 297.4‰.

Табели 1,2,3,4 и 6 и дијаграми 39 и 40

Дијаграм 39



Извор: ИЈЗ на РМ

Дијаграм 40



Извор: ИЈЗ на РМ

**XVI. група: ОДРЕДЕНИ СОСТОЈБИ ШТО НАСТАНУВААТ
ВО ПЕРИНАТАЛНИОТ ПЕРИОД
(шифра P00 - P96)**

Според податоците од болничките установи во Републиката во кои се остварува здравствената заштита на мајките и новороденчињата, во 2011г. **лекувани** се вкупно 996 случаи од одредени состојби настанати во перинаталниот период, а во 2012г. се лекувани 1025 (за 2.9% повеќе) случаи.

Во 2011г. овие болни оствариле 8512 **болнички денови** со просечно траење на лекување од 8.5 дена, а во 2012г. - 9639 болнички денови (за 13.2% повеќе), и поголемо **просечно траење на лекување** од 9.4 дена.

Стапката на морбидитет во 2001г. е 461.2‰, во 2007г. е највисока 658.7‰, а во 2012г.се намалува на 438.6‰ во однос на споменатите години, додека во однос на изминатата 2011 се зголемува (2011- 426.2‰).

Табели 1,2,3,4 и 6 и дијаграми 41 и 42

Дијаграм 41



Извор: ИЈЗ на РМ

Дијаграм 42



Извор: ИЈЗ на РМ

**XVII. група: КОНГЕНИТАЛНИ МАЛФОРМАЦИИ, ДЕФОРМАЦИИ
И ХРОМОЗОМСКИ НЕНОРМАЛНОСТИ
(шифра Q00 - Q99)**

Конгениталните малформации, деформации и хромозомски ненормалности се група на болести и состојби, посебно значајни за анализа и проучување, од причина што нивното настанување е во директна врска со појавата на низа ендогени, односно тератогени фактори, но и егзогени фактори на надворешната средина (радиоактивно зрачење, хемиски агенси, вируси и друго).

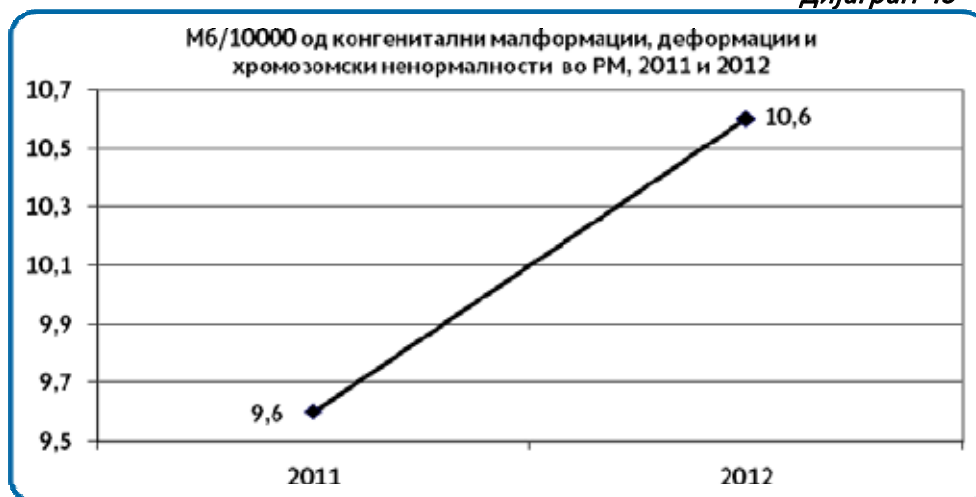
Во 2011г. лекувани се вкупно 1985 случаи, а во 2012г. 2185.

Во 2011г. овие болни оствариле 14908 болнички денови со просечно траење на лекување од 7.5 дена, а во 2012г. – 12033 болнички денови (за 19.3% помалку), и пократко просечно траење на лекување од 5.5 дена.

Стапката на морбидитет во 2011г. е 9.6‰, а во 2012г. се зголемува на 10.6‰.

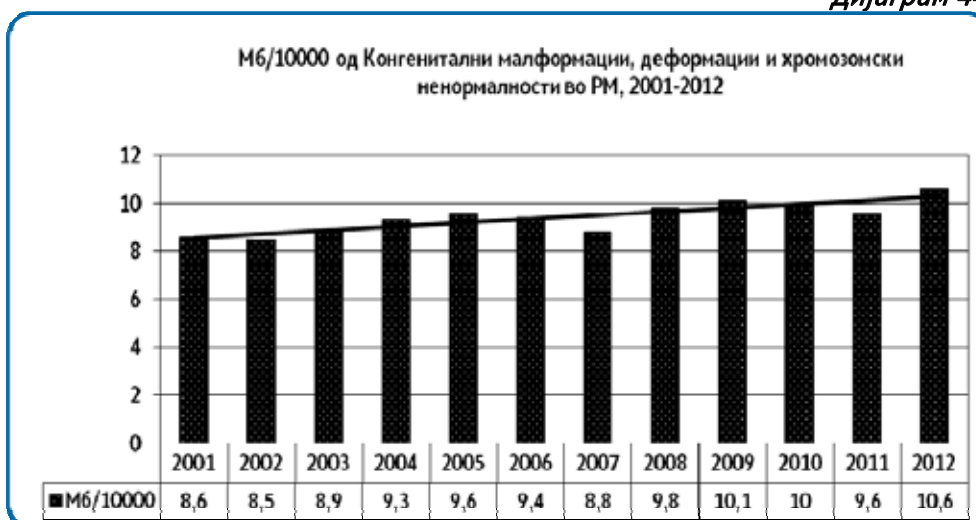
Табели 1,2,3,4 и 6 и дијаграми 43 и 44

Дијаграм 43



Извор: ИЈЗ на РМ

Дијаграм 44



Извор: ИЈЗ на РМ

XVIII. група: СИМПТОМИ, ЗНАЦИ И НЕНОРМАЛНИ КЛИНИЧКИ И ЛАБОРАТОРИСКИ НАОДИ, НЕКЛАСИФИЦИРАНИ НА ДРУГО МЕСТО (шифра R00 - R99)

Во болничко-стационарната дејност во Р. Македонија групата на симптоми, знаци и ненормални клинички и лабораториски наоди, некласифицирани на друго место во структурата на лекувани болни во 2011г. е 2.1%, а во 2012г. учествуваат со 2.3%.

Стапката на морбидитет на 10 000 жители во 2011г. изнесува 26.1, а во 2012 година се зголемува на 27.8.

Табели 1,2,3,4 и 6 и дијаграми 45 и 46

Дијаграм 45



Извор: ИЈЗ на РМ

Дијаграм 46



Извор: ИЈЗ на РМ

**XIX. група : ПОВРЕДА, ТРУЕЊЕ И ДРУГИ ОДРЕДЕНИ
ПОСЛЕДИЦИ ОД НАДВОРЕШНИ ПРИЧИНИ
(шифра S00 - T98)**

Современиот начин на живот, индустријализацијата и урбанизацијата, како и динамичното темпо на живеење се меѓу најчестите фактори за се поголемата застапеност на повредите во вкупната патологија на населението во Република Македонија.

Социјално - медицинското значење на оваа групација е големо заради потребата од ургентно згрижување во стационарните установи (пр. повредите во сообраќајни несреќи), високиот процент на појава на инвалидност и смртност, како и високите трошоци за лекување и рехабилитација.

Нивното учество во вкупниот број на **лекувани болни** во болничко-стационарната дејност се движи од 5.1% во 2011г. на 5.4% во 2012 година. И во двете години се на седмото место во структурата на вкупно лекуваните болни во оваа дејност.

Во 2011г. лекувани се вкупно 12955 случаи, а во 2012г. се лекувани 13297 (повеќе за 2.6%). Во 2011г. овие болни оствариле 107087 **болнички денови со просечно траење на лекување** од 8.3 дена, а во 2012г. - 101735 (помалку за 5%) болнички денови и пократко просечно траење на лекување од 7.7 дена.

Стапката на морбидитет на 10 000 жители во 2011г. изнесувала 62.9, а во 2012 година се зголемува на 64.6.

Табели 1,2,3,4 и 6 и дијаграми 47 и 48

Дијаграм 47



Извор: ИЈЗ на РМ

Дијаграм 48



Извор: ИЈЗ на РМ

**XXI. група : ФАКТОРИ ШТО ВЛИЈААТ НА ЗДРАВСТВЕНАТА
СОСТОЈБА И КОНТАКТ СО ЗДРАВСТВЕНИТЕ СЛУЖБИ
(шифра Z00 - Z99)**

Во 2011г. во болничко-стационарната дејност од групата фактори што влијаат на здравствената состојба и контакт со здравствените служби се лекувани 8413 болни, а во 2012 - 9197 за 9.3% повеќе.

Во 2011г. овие **болни** оствариле вкупно 87425 **болнички денови**, а во 2012 за 27.5% повеќе; со **просечно траење на лекување** по еден случај од 10.4 дена во 2011, на 8.4 дена во 2012г.

Стапката на морбидитет на 10000 жители од 40.9 во 2011 се зголемила на 44.7 во 2012 година.

Табели 1,2,3,4 и 6 и дијаграми 49 и 50

Дијаграм 49



Извор: ИЈЗ на РМ

Дијаграм 50



Извор: ИЈЗ на РМ


ЗАКЛУЧНИ СОГЛЕДУВАЊА

Од извршената анализа на болничко - статистичкиот материјал за 2011 и 2012 година во врска со функционирањето на болничко-стационарната дејност во Република Македонија, а со цел за согледување на болничкиот морбидитет произлегуваат следните заклучоци, констатирани во 2012 во однос на 2011:

- **Бројот на лекуваните болни и болничкиот морбидитет се намалени;**
- **Бројот на остварените болнички денови е зголемен ;**
- **Бројот на деновите на просечното траење на лекување по еден случај е исто зголемен;**
- **Во структурата на лекувани болни според групи на болести, и во двете анализирани години на прво место се болестите на респираторниот систем;**
- **Во структурата на остварени болнички денови според групи на болести, и во двете анализирани години најголем број на остварени болнички денови се кај болните од душевни растројства и растројства во обноските;**
- **Просечно траење на лекување по еден случај и во двете анализирани години е најдолго кај болните од душевни растројства и растројства во обноските;**
- **Во вкупниот број на лекувани болни во болничко-стационарните организации според региони во 2011 и 2012г., најголем број на лекувани болни се регистрирани од Скопје;**
- **Според јавни и приватни болнички установи во Република Македонија во 2011 и 2012г. најголем број на лекувани болни и со најмногу остварени болнички денови престојувале во општите болници;**
- **Голем дел од лекуваните болни во болничко - стационарната дејност сеуште се испишуваат со дијагнози од типот на недоволно дефинирани состојби и слично, што не е во согласност со развиените дијагностички методи, лабораториски и други испитувања во рамките на болничкиот третман.**

ПРЕПОРАКИ

- Подобрување на функционалната поврзаност меѓу стационарната дејност и амбулантно-поликлиничката дејност, посебно во делот на подготовка на болниот за хоспитализација и селекција на случаите што бараат хоспитален третман.
- Точно и правилно користење на шифрите од МКБ-10 ревизија, со што би се намалил бројот на многу често користените шифри од групата “симптоми, знаци и ненормални клинички и лабораториски наоди, неklasифицирани на друго место”, и би се добила реална слика на регистрираните болести.
- Да се стави акцент на раното откривање на голем број болести уште во предклиничкиот и раниот манифестен стадиум и повеќе да се искористува домашното лекување и дневните болници, како би се придонело за порационално хоспитално лекување.
- Комплетно воспоставување на здравствениот информативен систем во Република Македонија, посебно во делот на болничкиот потсистем и потсистемот на центрите за јавно здравје, со што ќе се овозможи континуирано, комплетно и реално следење на индикаторите - болнички морбидитет и морталитет, како и поефикасно планирање на стационарната дејност во сегментите на кадровската обезбеденост, обезбеденоста со современа опрема и соодветна функционална поставеност на секундарната и терциерната здравствена заштита.



ПРИЛОГ ТАБЕЛИ



**ЛЕКУВАНИ БОЛНИ, ОСТВАРЕНИ БОЛНИЧКИ ДЕНОВИ И ПРОСЕЧНО ТРАЕЊЕ НА
ЛЕКУВАЊЕ ПО ГРУПИ НА БОЛЕСТИ ВО Р.М, 2011**

Табела 1

ГРУПИ НА БОЛЕСТИ И СОСТОЈБИ	Лекувани болни		Остварени болнички денови		Просечно лекување по еден случај во денови
	Број	%	Број	%	
ВКУПНО	253906	100	2377212	100,0	9,4
1. Одредени инфективни и паразитски болести (A00-B99)	8548	3,4	87024	3,7	10,2
2. Неоплазми (C00-D48)	33836	13,3	235162	9,9	7,0
3. Болести на крвта и крвот. орг. и одр. заб. што го зафаќаат имуниот с-ем (D50-D89)	3862	1,5	23085	1,0	6,0
4. Ендокрини, нутритивни и метаболични болести (E00-E90)	6422	2,5	45283	1,9	7,1
5. Душевно растројства и растројства во обносните (F00-F99)	7035	2,8	637451	26,8	90,6
6. Болести на нервниот систем (G00-G99)	4910	1,9	62972	2,6	12,8
7. Болести на окото и на аднексите (H00-H59)	4743	1,9	15490	0,7	3,3
8. Болести на увото и на мастоидниот израсток (H60-H95)	1828	0,7	13899	0,6	7,6
9. Болести на циркулаторниот систем (I00-I99)	38133	15,0	302773	12,7	7,9
10. Болести на респираторниот систем (J00-J99)	41873	16,5	273014	11,5	6,5
11. Болести на дигестивниот систем (K00-K93)	22984	9,1	125264	5,3	5,5
12. Болести на кожата и на поткожното ткиво (L00-L99)	4034	1,6	23881	1,0	5,9
13. Болести на мускулноскелетниот систем и на сврзното ткиво (M00-M99)	11150	4,4	131572	5,5	11,8
14. Болести на генитоуринарниот систем (N00-N99)	19603	7,7	93916	4,0	4,8
15. Бременост, породување и пуерпериум (O00-O99)	15228	6,0	63579	2,7	4,2
16. Одредени состојби што настануваат во перинаталниот период (P00-P96)	996	0,4	8512	0,4	8,5
17. Конгенитални малформации, деформации и хромозомски ненормалности (Q00-Q99)	1985	0,8	14908	0,6	7,5
18. Симптоми, знаци и ненорм. кл. и лабор. наоди, неклассифиц. на др. место (R00-R99)	5368	2,1	24915	1,0	4,6
19. Повреда, труење и др. одредени последици од надворешни причини (S00-T98)	12955	5,1	107087	4,5	8,3
21. Фактори што влијаат на здрав. состојба и контакт со здрав. служби (Z00-Z99)	8413	3,3	87425	3,7	10,4

Извор: ИЈЗ на Р.Македонија

**ЛЕКУВАНИ БОЛНИ, ОСТВАРЕНИ БОЛНИЧКИ ДЕНОВИ И ПРОСЕЧНО ТРАЕЊЕ НА
ЛЕКУВАЊЕ ПО ГРУПИ НА БОЛЕСТИ ВО Р.М, 2012**

Табела 2

ГРУПИ НА БОЛЕСТИ И СОСТОЈБИ	Лекувани болни		Остварени болнички денови		Просечно лекување по еден случај во денови
	Број	%	Број	%	
ВКУПНО	247582	100	2603757	100,0	10,5
1. Одредени инфективни и паразитски болести (A00-B99)	8719	3,5	73609	2,8	8,4
2. Неоплазми (C00-D48)	33279	13,4	212861	8,2	6,4
3. Болести на крвта и крвот. орг. и одр. заб. што го зафаќаат имуниот с-ем (D50-D89)	3765	1,5	27896	1,1	7,4
4. Ендокрини, нутритивни и метаболични болести (E00-E90)	6126	2,5	43082	1,7	7,0
5. Душевно растројства и растројства во обносните (F00-F99)	6398	2,6	952433	36,6	148,9
6. Болести на нервниот систем (G00-G99)	4835	2,0	57260	2,2	11,8
7. Болести на окото и на аднексите (H00-H59)	4294	1,7	14706	0,6	3,4
8. Болести на увото и на мастоидниот израсток (H60-H95)	1860	0,8	12290	0,5	6,6
9. Болести на циркулаторниот систем (I00-I99)	33083	13,4	270983	10,4	8,2
10. Болести на респираторниот систем (J00-J99)	38022	15,4	258790	9,9	6,8
11. Болести на дигестивниот систем (K00-K93)	22214	9,0	118640	4,6	5,3
12. Болести на кожата и на поткожното ткиво (L00-L99)	3880	1,6	24567	0,9	6,3
13. Болести на мускулноскелетниот систем и на сврзното ткиво (M00-M99)	11078	4,5	118522	4,6	10,7
14. Болести на генитоуринарниот систем (N00-N99)	20849	8,4	120782	4,6	5,8
15. Бременост, породување и пуерпериум (O00-O99)	17745	7,2	70580	2,7	4,0
16. Одредени состојби што настануваат во перинаталниот период (P00-P96)	1025	0,4	9639	0,4	9,4
17. Конгенитални малформации, деформации и хромозомски ненормалности (Q00-Q99)	2185	0,9	12033	0,5	5,5
18. Симптоми, знаци и ненорм. кл. и лабор. наоди, неklasифиц. на др. место (R00-R99)	5731	2,3	25707	1,0	4,5
19. Повреда, труење и др. одредени последици од надворешни причини (S00-T98)	13297	5,4	101735	3,9	7,7
21. Фактори што влијаат на здрав. состојба и контакт со здрав. служби (Z00-Z99)	9197	3,7	77642	3,0	8,4

Извор: ИЈЗ на Р.Македонија

**ЛЕКУВАНИ БОЛНИ ПО ГРУПИ НА БОЛЕСТИ ВО БОЛНИЧКО - СТАЦИОНАРНАТА
ДЕЈНОСТ ВО Р.М,2011,2012 (индекс 2012/2011)**

Табела 3

ГРУПИ НА БОЛЕСТИ ПО МКБ-10	2011	2012	ИНДЕКС 2012 / 2011
ВКУПНО	253906	247582	97,5
1. Одредени инфективни и паразитски болести (A00-B99)	8548	8719	102,0
2. Неоплазми (C00-D48)	33836	33279	98,4
3. Болести на крвта и крвот. орг. и одр. заб. што го зафаќаат имуниот с-ем (D50-D89)	3862	3765	97,5
4. Ендокрини, нутритивни и метаболични болести (E00-E90)	6422	6126	95,4
5. Душевни растројства и растројства во обносните (F00-F99)	7035	6398	90,9
6. Болести на нервниот систем (G00-G99)	4910	4835	98,5
7. Болести на окото и на аднексите (H00-H59)	4743	4294	90,5
8. Болести на увото и на мастоидниот израсток (H60-H95)	1828	1860	101,8
9. Болести на циркулаторниот систем (I00-I99)	38133	33083	86,8
10. Болести на респираторниот систем (J00-J99)	41873	38022	90,8
11. Болести на дигестивниот систем (K00-K93)	22984	22214	96,6
12. Болести на кожата и на поткожното ткиво (L00-L99)	4034	3880	96,2
13. Болести на мускулноскелетниот систем и на сврзното ткиво (M00-M99)	11150	11078	99,4
14. Болести на генитоуринарниот систем (N00-N99)	19603	20849	106,4
15. Бременост,породување и пуерпериум (O00-O99)	15228	17745	116,5
16. Одредени состојби што настануваат во перинаталниот период (P00-P96)	996	1025	102,9
17. Конгенитални малформации,деформации и хромозомски ненормалности (Q00-Q99)	1985	2185	110,1
18. Симптоми, знаци и ненорм.кл.и лабор. наоди,некласифиц. на др. место (R00-R99)	5368	5731	106,8
19. Повреда, труење и др. одредени последици од надворешни причини (S00-T98)	12955	13297	102,6
21. Фактори што влијаат на здрав. состојба и контакт со здрав.служби (Z00-Z99)	8413	9197	109,3

Извор: Институт за јавно здравје на Р.Македонија

**ОСТВАРЕНИ БОЛНИЧКИ ДЕНОВИ ВО БОЛНИЧКО - СТАЦИОНАРНАТА ДЕЈНОСТ
ВО Р.М. (ИНДЕКС 2012/2011)**

Табела 4

ГРУПИ НА БОЛЕСТИ ПО МКБ -10	2011	2012	ИНДЕКС 2012/2011
ВКУПНО	2377212	2603757	109,5
1. Одредени инфективни и паразитски болести (A00-B99)	87024	73609	84,6
2. Неоплазми (C00-D48)	235162	212861	90,5
3. Болести на крвта и крвот. орг. и одр. заб. што го зафаќаат имуниот с-ем (D50-D89)	23085	27896	120,8
4. Ендокрини, нутритивни и метаболични болести (E00-E90)	45283	43082	95,1
5. Душевно растројства и растројства во обносните (F00-F99)	637451	952433	149,4
6. Болести на нервниот систем (G00-G99)	62972	57260	90,9
7. Болести на окото и на аднексите (H00-H59)	15490	14706	94,9
8. Болести на увото и на мастоидниот израсток (H60-H95)	13899	12290	88,4
9. Болести на циркулаторниот систем (I00-I99)	302773	270983	89,5
10. Болести на респираторниот систем (J00-J99)	273014	258790	94,8
11. Болести на дигестивниот систем (K00-K93)	125264	118640	94,7
12. Болести на кожата и на поткожното ткиво (L00-L99)	23881	24567	102,9
13. Болести на мускулноскелетниот систем и на сврзното ткиво (M00-M99)	131572	118522	90,1
14. Болести на генитоуринарниот систем (N00-N99)	93916	120782	128,6
15. Бременост, породување и пуерпериум (O00-O99)	63579	70580	111,0
16. Одредени состојби што настануваат во перинаталниот период (P00-P96)	8512	9639	113,2
17. Конгенитални малформации, деформации и хромозомски ненормалности (Q00-Q99)	14908	12033	80,7
18. Симптоми, знаци и ненорм. кл. и лабор. наоди, неklasифиц. на др. место (R00-R99)	24915	25707	103,2
19. Повреда, труење и др. одредени последици од надворешни причини (S00-T98)	107087	101735	95,0
21. Фактори што влијаат на здрав. состојба и контакт со здрав. служби (Z00-Z99)	87425	77642	127,50

Извор: Институт за јавно здравје на Р.Македонија

**ЛЕКУВАНИ БОЛНИ И ОСТВАРЕНИ БОЛНИЧКИ ДЕНОВИ ПО ГРУПИ НА
БОЛЕСТИ ВО Р.М, 2011 И 2012 - индекс 2012/2011**

Табела 5

ГРУПИ НА БОЛЕСТИ И СОСТОЈБИ ПО МКБ - 10	Лекувани болни		Индекс 2012/11	Остварени болнички денови		Индекс 2012/11
	2011	2012		2011	2012	
ВКУПНО	253906	247582	97,5	2377212	2603757	109,5
1. Одредени инфективни и паразитски болести (A00-B99)	8548	8719	102,0	87024	73609	84,6
2. Неоплазми (C00-D48)	33836	33279	98,4	235162	212861	90,5
3. Болести на крвта и крвот. орг. и одр. заб. што го зафаќаат имуниот с-ем (D50-D89)	3862	3765	97,5	23085	27896	120,8
4. Ендокрини, нутритивни и метаболични болести (E00-E90)	6422	6126	95,4	45283	43082	95,1
5. Душевни растројства и растројства во обносните (F00-F99)	7035	6398	90,9	637451	952433	149,4
6. Болести на нервниот систем (G00-G99)	4910	4835	98,5	62972	57260	90,9
7. Болести на окото и на аднексите (H00-H59)	4743	4294	90,5	15490	14706	94,9
8. Болести на увото и на мастоидниот израсток (H60-H95)	1828	1860	101,8	13899	12290	88,4
9. Болести на циркулаторниот систем (I00-I99)	38133	33083	86,8	302773	270983	89,5
10. Болести на респираторниот систем (J00-J99)	41873	38022	90,8	273014	258790	94,8
11. Болести на дигестивниот систем (K00-K93)	22984	22214	96,6	125264	118640	94,7
12. Болести на кожата и на поткожното ткиво (L00-L99)	4034	3880	96,2	23881	24567	102,9
13. Болести на мускулноскелетниот систем и на сврзното ткиво (M00-M99)	11150	11078	99,4	131572	118522	90,1
14. Болести на генитоуринарниот систем (N00-N99)	19603	20849	106,4	93916	120782	128,6
15. Бременост, породување и пуерпериум (O00-O99)	15228	17745	116,5	63579	70580	111,0
16. Одредени состојби што настануваат во перинаталниот период (P00-P96)	996	1025	102,9	8512	9639	113,2
17. Конгенитални малформации, деформации и хромозомски ненормалности (Q00-Q99)	1985	2185	110,1	14908	12033	80,7
18. Симптоми, знаци и ненорм. кл. и лабор. наоди, неклассифиц. на др. место (R00-R99)	5368	5731	106,8	24915	25707	103,2
19. Повреда, труење и др. одредени последици од надворешни причини (S00-T98)	12955	13297	102,6	107087	101735	95,0
21. Фактори што влијаат на здрав. состојба и контакт со здрав. служби (Z00-Z99)	8413	9197	109,3	87425	77642	88,8

Извор: Институт за јавно здравје на Р.Македонија

**БОЛНИЧКИ МОРБИДИТЕТ (Мб/10000) ПО ГРУПИ НА БОЛЕСТИ ВО БОЛНИЧКО -
СТАЦИОНАРНАТА ДЕЈНОСТ ВО Р.М., ИНДЕКС 2012/2011**

Табела 6

ГРУПИ НА БОЛЕСТИ ПО МКБ-10	2011		2012		ИНДЕКС 2012/2011
	Лекувани болни		Лекувани болни		
	Број	Мб/ 10000	Број	Мб/ 10000	
ВКУПНО	253906	1233,4	247582	1202,7	97,5
1. Одредени инфективни и паразитски болести (A00-B99)	8548	41,5	8719	42,4	102,0
2. Неоплазми (C00-D48)	33836	164,4	33279	161,7	98,4
3. Болести на крвта и крвот. орг. и одр. заб. што го зафаќаат имуниот с-ем (D50-D89)	3862	18,8	3765	18,3	97,5
4. Ендокрини, нутритивни и метаболични болести (E00-E90)	6422	31,2	6126	29,8	95,4
5. Душевно растројства и растројства во обносните (F00-F99)	7035	34,2	6398	31,1	90,9
6. Болести на нервниот систем (G00-G99)	4910	23,9	4835	23,5	98,5
7. Болести на окото и на аднексите (H00-H59)	4743	23,0	4294	20,9	90,5
8. Болести на увото и на мастоидниот израсток (H60-H95)	1828	8,9	1860	9,0	101,8
9. Болести на циркулаторниот систем (I00-I99)	38133	185,2	33083	160,7	86,8
10. Болести на респираторниот систем (J00-J99)	41873	203,4	38022	184,7	90,8
11. Болести на дигестивниот систем (K00-K93)	22984	111,7	22214	107,9	96,6
12. Болести на кожата и на поткожното ткиво (L00-L99)	4034	19,6	3880	18,8	96,2
13. Болести на мускулноскелетниот систем и на сврзното ткиво (M00-M99)	11150	54,2	11078	53,8	99,4
14. Болести на генитоуринарниот систем (N00-N99)	19603	95,2	20849	101,3	106,4
15. Бременост, породување и пуерпериум (O00-O99)	15228	255,2	17745	297,4	116,5
16. Одредени состојби што настануваат во перинаталниот период (P00-P96)	996	426,2	1025	438,6	102,9
17. Конгенитални малформации, деформации и хромозомски ненормалности (Q00-Q99)	1985	9,6	2185	10,6	110,1
18. Симптоми, знаци и ненорм. кл. и лабор. наоди, неклассифиц. на др. место (R00-R99)	5368	26,1	5731	27,8	106,8
19. Повреда, труење и др. одредени последици од надворешни причини (S00-T98)	12955	62,9	13297	64,6	102,6
21. Фактори што влијаат на здрав. состојба и контакт со здрав. служби (Z00-Z99)	8413	40,9	9197	44,7	109,3

Извор: ИЈЗ на Р.Македонија

**БОЛНИЧКИ МОРБИДИТЕТ (Мб/10000) ПО ГРУПИ НА БОЛЕСТИ СПОРЕД ПОЛ НА
ЛЕКУВАНИТЕ БОЛНИ ВО БОЛНИЧКО - СТАЦИОНАРНАТА ДЕЈНОСТ ВО Р.М., 2011**

Табела 7

ГРУПИ НА БОЛЕСТИ И СОСТОЈБИ ПО МКБ-10	Вкупно		Мажи		Жени	
	Број	Мб/ 10000	Број	Мб/ 10000	Број	Мб/ 10000
ВКУПНО	253906	1233,4	119611	1159,7	134295	1307,5
1. Одредени инфективни и паразитски болести (A00-B99)	8548	41,5	4982	48,3	3566	34,7
2. Неоплазми (C00-D48)	33836	164,4	15865	153,8	17971	175,0
3. Болести на крвта и крвот. орг. и одр. заб. што го зафаќаат имуниот с-ем (D50-D89)	3862	18,8	1695	16,4	2167	21,1
4. Ендокрини, нутритивни и метаболични болести (E00-E90)	6422	31,2	2700	26,2	3722	36,2
5. Душевно растројства и растројства во обносните (F00-F99)	7035	34,2	3756	36,4	3279	31,9
6. Болести на нервниот систем (G00-G99)	4910	23,9	2373	23,0	2537	24,7
7. Болести на окоото и на аднексите (H00-H59)	4743	23,0	2317	22,5	2426	23,6
8. Болести на увото и на мастоидниот израсок (H60-H95)	1828	8,9	839	8,1	989	9,6
9. Болести на циркулаторниот систем (I00-I99)	38133	185,2	21760	211,0	16373	159,4
10. Болести на респираторниот систем (J00-J99)	41873	203,4	22619	219,3	19254	187,5
11. Болести на дигестивниот систем (K00-K93)	22984	111,7	12882	124,9	10102	98,4
12. Болести на кожата и на поткожното ткиво (L00-L99)	4034	19,6	2161	21,0	1873	18,2
13. Болести на мускулноскелетниот систем и на сврзното ткиво (M00-M99)	11150	54,2	3882	37,6	7268	70,8
14. Болести на генитоуринарниот систем (N00-N99)	19603	95,2	6576	63,8	13027	126,8
15. Бременост, породување и пуерпериум (O00-O99)	15228	255,2	0	0,0	15228	255,2
16. Одредени состојби што настануваат во перинаталниот период (P00-P96)	996	426,2	561	463,6	435	386,0
17. Конгенитални малформации, деформации и хромозомски ненормалности (Q00-Q99)	1985	9,6	1077	10,4	908	8,8
18. Симптоми, знаци и ненорм. кл. и лабор. наоди, неклассифиц. на др. место (R00-R99)	5368	26,1	2711	26,3	2657	25,9
19. Повреда, труење и др. одредени последици од надворешни причини (S00-T98)	12955	62,9	7997	77,5	4958	48,3
21. Фактори што влијаат на здрав. состојба и контакт со здрав. служби (Z00-Z99)	8413	40,9	2858	27,7	5555	54,1

Извор: ИЈЗ на Р.Македонија

**БОЛНИЧКИ МОРБИДИТЕТ (М6/10000) ПО ГРУПИ НА БОЛЕСТИ СПОРЕД ПОЛ НА
ЛЕКУВАНИТЕ БОЛНИ ВО БОЛНИЧКО - СТАЦИОНАРНАТА ДЕЈНОСТ ВО Р.М., 2012**

Табела 7-1

ГРУПИ НА БОЛЕСТИ И СОСТОЈБИ ПО МКБ-10	Вкупно		Мажи		Жени	
	Број	Мб/ 10000	Број	Мб/ 10000	Број	Мб/ 10000
ВКУПНО	247582	1202,7	114079	1106,1	133503	1299,8
1. Одредени инфективни и паразитски болести (A00-B99)	8719	42,4	4844	47,0	3875	37,7
2. Неоплазми (C00-D48)	33279	161,7	15832	153,5	17447	169,9
3. Болести на крвта и крвот. орг. и одр. заб. што го зафаќаат имуниот с-ем (D50-D89)	3765	18,3	1680	16,3	2085	20,3
4. Ендокрини, нутритивни и метаболични болести (E00-E90)	6126	29,8	2659	25,8	3467	33,8
5. Душевни растројства и растројства во обносните (F00-F99)	6398	31,1	3412	33,1	2986	29,1
6. Болести на нервниот систем (G00-G99)	4835	23,5	2336	22,6	2499	24,3
7. Болести на окоето и на аднексите (H00-H59)	4294	20,9	2034	19,7	2260	22,0
8. Болести на увото и на мастоидниот израсток (H60-H95)	1860	9,0	838	8,1	1022	9,9
9. Болести на циркулаторниот систем (I00-I99)	33083	160,7	18567	180,0	14516	141,3
10. Болести на респираторниот систем (J00-J99)	38022	184,7	20107	194,9	17915	174,4
11. Болести на дигестивниот систем (K00-K93)	22214	107,9	12567	121,8	9647	93,9
12. Болести на кожата и на поткожното ткиво (L00-L99)	3880	18,8	2018	19,6	1862	18,1
13. Болести на мускулноскелетниот систем и на сврзното ткиво (M00-M99)	11078	53,8	3712	36,0	7366	71,7
14. Болести на генитоуринарниот систем (N00-N99)	20849	101,3	7424	72,0	13425	130,7
15. Бременост, породување и пуерпериум (O00-O99)	17745	297,4	0	0,0	17745	297,4
16. Одредени состојби што настануваат во перинаталниот период (P00-P96)	1025	438,6	548	452,9	477	423,3
17. Конгенитални малформации, деформации и хромозомски ненормалности (Q00-Q99)	2185	10,6	1177	11,4	1008	9,8
18. Симптоми, знаци и ненорм. кл. и лабор. наоди, неklasифиц. на др. место (R00-R99)	5731	27,8	2905	28,2	2826	27,5
19. Повреда, труење и др. одредени последици од надворешни причини (S00-T98)	13297	64,6	8036	77,9	5261	51,2
21. Фактори што влијаат на здрав. состојба и контакт со здрав. служби (Z00-Z99)	9197	44,7	3383	32,8	5814	56,6

Извор: ИЈЗ на Р.Македонија

**ЛЕКУВАНИ БОЛНИ, ОСТВАРЕНИ БОЛНИЧКИ ДЕНОВИ И ПРОСЕЧЕН ПРЕСТОЈ ВО ЈАВНИ
И ПРИВАТНИ БОЛНИЧКИ УСТАНОВИ ВО Р. М., 2012**

Табела 8

ЗДРАВСТВЕНИ ОРГАНИЗАЦИИ	Лекувани болни	Остварени болнички денови	Просечен престој
ВКУПНО	236188	2055340	8,7
ОПШТИ БОЛНИЦИ	116127	671715	5,8
КЛИНИКИ И ИНСТИТУТИ ПРИ КЛИНИЧКИ ЦЕНТАР	67757	414736	6,1
КЛИНИКА ЗА МАКСИЛОФАЦ. ХИРУРГИЈА	842	3724	4,4
КЛИНИКА ЗА ХИРУРШКИ БОЛ. "СВ.НАУМ ОХРИДСКИ"	5903	29719	5,0
ИНСТИТУТ ЗА БЕЛОДРОБНИ БОЛЕСТИ И ТБЦ НА ДЕЦА	3827	28108	7,3
СПЕЦИЈАЛНА БОЛНИЦА ЗА ГИНЕКОЛ. И АКУШЕР.-ЧАИР	4083	17231	4,2
СПЕЦИЈАЛНА БОЛНИЦА ЗА ГИНЕКОЛ. И АКУШЕР.СВЕТИ ЛАЗАР <СКОПЈЕ	255	1057	4,1
СПЕЦИЈАЛНА БОЛНИЦА ЗА ГИНЕКОЛ. И АКУШЕР. ПЛОДНОСТ,БИТОЛА	191	537	2,8
СПЕЦИЈАЛНИ БОЛНИЦИ ЗА ГРАДНИ БОЛЕСТИ И ТБЦ *	3165	35962	11,4
АТД	1258	15896	12,6
Лешок	827	9401	11,4
Јасеново	1080	10665	9,9
СПЕЦИЈАЛНА БОЛНИЦА ЗА ОРТОПЕДИЈА И ТРАУМАТОЛОГИЈА "Св ЕРАЗМО" - ОХРИД	3258	51079	15,7
НЕВРОПСИХИЈАТРИСКИ БОЛНИЦИ	1834	415154	226,4
Бардовци	948	139785	147,5
Демир Хисар	341	112187	329,0
Негорци	545	163182	299,4
ЦЕНТРИ ЗА РЕХАБИЛИТАЦИЈА **	7212	120600	16,7
Завод за физикална медицина и рехабилитација	2451	54577	22,3
Завод за рехабилитација на слух , говор и глас	34	5125	150,7
Завод за ментално здравје на деца и млади	82	1868	22,8
Завод за превенција,лекување И респираторни И специфични заболувања -ОтеШево	893	13149	14,7
Специјална детска болница - Охрид	0	0	0,0
Завод за превенција и лекување на кардиоваскуларни болести - Охрид	2569	23801	9,3
Ј.З.У.Завод за дијализа ,нефрологија и рехабилитација - Струга	1183	24638	20,8
ЈЗУ Градска општа болница 8 Септември-Скопје	8473	66166	7,8
ГЕРОНТОЛОШКИ ЗАВОД - 13 НОЕМВРИ-СКОПЈЕ	1459	124352	85,2
БОЛНИЦА ЗА ЛЕКУВАЊЕ СО ПРИРОДЕН ФАКТОР	1266	25439	20,1
ВОНБОЛНИЧКИ СТАЦИОНАРИ	1293	6579	5,1
КЛИНИЧКА БОЛНИЦА СИСТИНА СКОПЈЕ	6220	26183	4,2
СПЕЦИЈАЛНА БОЛНИЦА ЗА КАРДИОХИРУРГИЈА ФИЛИП ВТОРИ	3023	16999	5,6

Извор: ИЈЗ на Р.Македонија-Извештаи на службата за болничко-стационарно лекување (Образец бр. 03-21-60)

**ЛЕКУВАНИ БОЛНИ, ОСТВАРЕНИ БОЛНИЧКИ ДЕНОВИ И ПРОСЕЧЕН ПРЕСТОЈ ВО ЈАВНИ
И ПРИВАТНИ БОЛНИЧКИ УСТАНОВИ ВО Р. М., 2011**

Табела 9

ЗДРАВСТВЕНИ ОРГАНИЗАЦИИ	Лекувани болни	Остварени болнички денови	Просечен престој
ВКУПНО	236188	2055340	8,7
ОПШТИ БОЛНИЦИ	116127	671715	5,8
КЛИНИКИ И ИНСТИТУТИ ПРИ КЛИНИЧКИ ЦЕНТАР	67757	414736	6,1
КЛИНИКА ЗА МАКСИЛОФАЦ. ХИРУРГИЈА	842	3724	4,4
КЛИНИКА ЗА ХИРУРШКИ БОЛ. "СВ.НАУМ ОХРИДСКИ"	5903	29719	5,0
ИНСТИТУТ ЗА БЕЛОДРОБНИ БОЛЕСТИ И ТБЦ НА ДЕЦА	3827	28108	7,3
СПЕЦИЈАЛНА БОЛНИЦА ЗА ГИНЕКОЛ. И АКУШЕР.-ЧАИР	4083	17231	4,2
СПЕЦИЈАЛНА БОЛНИЦА ЗА ГИНЕКОЛ. И АКУШЕР.СВЕТИ ЛАЗАР <СКОПЈЕ	255	1057	4,1
СПЕЦИЈАЛНА БОЛНИЦА ЗА ГИНЕКОЛ. И АКУШЕР. ПЛОДНОСТ,БИТОЛА	191	537	2,8
СПЕЦИЈАЛНИ БОЛНИЦИ ЗА ГРАДНИ БОЛЕСТИ И ТБЦ *	3165	35962	11,4
АТД	1258	15896	12,6
Лешок	827	9401	11,4
Јасеново	1080	10665	9,9
СПЕЦИЈАЛНА БОЛНИЦА ЗА ОРТОПЕДИЈА И ТРАУМАТОЛОГИЈА "Св ЕРАЗМО" - ОХРИД	3258	51079	15,7
НЕВРОПСИХИЈАТРИСКИ БОЛНИЦИ	1834	415154	226,4
Бардовци	948	139785	147,5
Демир Хисар	341	112187	329,0
Негорци	545	163182	299,4
ЦЕНТРИ ЗА РЕХАБИЛИТАЦИЈА **	7212	120600	16,7
Завод за физикална медицина и рехабилитација	2451	54577	22,3
Завод за рехабилитација на слух , говор и глас	34	5125	150,7
Завод за ментално здравје на деца и млади	82	1868	22,8
Завод за превенција,лекување и респираторни и специфични заболувања -Отешево	893	13149	14,7
Специјална детска болница - Охрид	0	0	0,0
Завод за превенција и лекување на кардиоваскуларни болести - Охрид	2569	23801	9,3
Ј.З.У.Завод за дијализа ,нефрологија и рехабилитација - Струга	1183	24638	20,8
ЈЗУ Градска општа болница 8 Септември-Скопје	8473	66166	7,8
ГЕРОНТОЛОШКИ ЗАВОД - 13 НОЕМВРИ-СКОПЈЕ	1459	124352	85,2
БОЛНИЦА ЗА ЛЕКУВАЊЕ СО ПРИРОДЕН ФАКТОР	1266	25439	20,1
ВОНБОЛНИЧКИ СТАЦИОНАРИ	1293	6579	5,1
КЛИНИЧКА БОЛНИЦА СИСТИНА СКОПЈЕ	6220	26183	4,2
СПЕЦИЈАЛНА БОЛНИЦА ЗА КАРДИОХИРУРГИЈА ФИЛИП ВТОРИ	3023	16999	5,6

Извор: ИЈЗ на Р.Македонија-Извештаи на службата за болничко-стационарно лекување (Образец бр. 03-21-60)

**ЛЕКУВАНИ БОЛНИ И БОЛНИЧКИ ДЕНОВИ ВО БОЛНИЧКИ ЗДРАВСТВЕНИ УСТАНОВИ ВО
ЦЕНТРИТЕ И НИВНИТЕ ПОДРАЧЈА ВО Р.М., 2012**

Табела 10

	Лекувани болни	Болнички денови	МБ /10000
Р. Македонија	247582	2603757	1202,7
Битола	26051	196857	1407,0
Велес	17415	164430	923,7
Кочани	4092	21431	368,2
Куманово	10222	63160	583,2
Охрид	21365	174095	1394,3
Прилеп	10353	51984	886,6
Скопје	116824	1705190	1928,1
Струмица	7595	45502	716,4
Тетово	22257	113986	704,4
Штип	11408	77122	1134,3

Извор: ИЈЗ на Р.Македонија

**ЛЕКУВАНИ БОЛНИ И БОЛНИЧКИ ДЕНОВИ ВО БОЛНИЧКИ ЗДРАВСТВЕНИ УСТАНОВИ ВО
ЦЕНТРИТЕ И НИВНИТЕ ПОДРАЧЈА ВО Р.М., 2011**

Табела 11

	Лекувани болни	Болнички денови	МБ /10000
Р. Македонија	253906	2377212	1233,4
Битола	26467	251451	1429,5
Велес	17995	231542	954,5
Кочани	4306	23123	387,4
Куманово	9956	59267	568,1
Охрид	22647	164713	1478,0
Прилеп	9237	45704	791,0
Скопје	122448	1347486	2020,9
Струмица	7555	47339	712,6
Тетово	20849	106152	659,9
Штип	12446	100435	1237,5

Извор: ИЈЗ на Р.Македонија

ЛЕКУВАНИ БОЛНИ ПО ГРУПИ НА БОЛЕСТИ ВО ЦЕНТРИТЕ ЗА ЈАВНО ЗДРАВЈЕ ВО Р.МАКЕДОНИЈА, 2012

Табела-13

ГРУПИ НА БОЛЕСТИ ПО МКБ - 10	ЛЕКУВАНИ БОЛНИ											ВКУПНО
	ВЕЛЕС	ПРИЛЕП	ОХРИД	ТЕТОВО	КОЧАНИ	КУМАНОВО	БИТОЛА	СТРУМИЦА	СКОПЈЕ	ШТИП	ВКУПНО	
ВКУПНО	17415	10353	21365	22257	4092	10222	26051	7595	116824	11408	247582	
1. Одредени инфективни и паразитски болести (A00-B99)	613	452	1316	900	8	374	724	734	2937	661	8719	
2. Неоплазми (C00-D48)	621	587	729	697	88	390	2339	484	26958	386	33279	
3. Болести на крвта и крвот. орг. и одр. заб. што го зафаќаат имуниот с-ем (D50-D89)	326	234	223	382	140	213	252	304	1344	347	3765	
4. Ендокрини, нутритивни и метаболични болести (E00-E90)	179	258	352	490	80	108	553	116	3903	87	6126	
5. Душевни растројства и растројства во обноските (F00-F99)	969	649	175	458	9	305	764	169	2656	244	6398	
6. Болести на нервиот систем (G00-G99)	481	159	247	255	55	300	381	222	2343	392	4835	
7. Болести на окото и на аднексите (H00-H59)	236	451	41	311	0	89	436	208	2413	109	4294	
8. Болести на увото и на мастоидниот израсток (H60-H95)	337	64	236	74	73	96	178	127	448	227	1860	
9. Болести на циркулаторниот систем (I00-I99)	1945	1177	3553	2429	729	746	3273	926	16744	1561	33083	
10. Болести на респираторниот систем (J00-J99)	3315	2184	5291	4659	646	2111	6344	1769	10769	934	38022	
11. Болести на дигестивниот систем (K00-K93)	2169	1087	1126	2972	625	660	2925	865	8594	1191	22214	
12. Болести на кожата и на поткожното ткиво (L00-L99)	183	125	319	322	45	174	489	77	1952	194	3880	
13. Болести на мускулноскелетниот систем и на сврзаното ткиво (M00-M99)	992	296	959	698	62	366	964	165	5719	857	11078	
14. Болести на генитоуринарниот систем (N00-N99)	1259	483	1305	1876	256	810	1625	590	11764	881	20849	
15. Бременост, породување и пuerпериум (O00-O99)	2372	405	1550	4161	775	2775	2134	176	2831	566	17745	
16. Одредени состојби што настануваат во перинаталниот период (P00-P96)	71	26	31	19	11	78	18	7	681	83	1025	
17. Конгенитални малформации, деформации и хромозомски ненормалности (Q00-Q99)	24	29	265	77	2	11	32	0	1726	19	2185	
18. Симптоми, знаци и ненорм. кл.и лабор. наоди, неklasифиц. на др. место (R00-R99)	476	231	885	564	193	91	1060	198	1574	459	5731	
19. Повреда, труење и др. одредени последици од надворешни причини (S00-T98)	586	678	821	724	239	332	1016	453	7376	1072	13297	
20. Надворешни причини за морбидитетот и морталитетот* (V01 - Y980)	586	678		0	0	-		1	7376		8641	
21. Фактори што влијаат на здрав. состојба и контакт со здрав. служби (Z00-Z99)	261	778	1941	189	56	193	544	5	4092	1138	9197	

Извор: ИЈЗ на Р.Македонија и ЦЈЗ во Р.Македонија

ОСТВАРЕНИ БОЛНИЧКИ ДЕНОВИ ВО БОЛНИЧКО-СТАЦИОНАРНАТА ДЕЈНОСТ СПОРЕД ЦЕНТРИ ЗА ЈАВНО ЗДРАВЈЕ ВО Р.М., 2011

Табела 14

ГРУПИ НА БОЛЕСТИ ПО МКБ-10	БОЛНИЧКИ ДЕНОВИ											ВКУПНО
	ВЕЛЕС	ПРИЛЕП	ОХРИД	ТЕТОВО	КОЧАНИ	КУМАНОВО	БИТОЛА	СТРУМИЦА	СКОПЈЕ	ШТИП	ВКУПНО	
ВКУПНО	231542	45704	164713	106152	23123	59267	251451	47339	1347486	100435	2377212	
1. Одредени инфективни и паразитски болести (A00-B99)	3636	1350	5104	6563	10	3283	8855	6640	39837	11746	87024	
2. Неоплазми (C00-D48)	3505	1614	4175	4491	311	1881	16246	2439	196859	3641	235162	
3. Болести на крва и крвот. орг. и одр. заб. што го зафаќаат имуниот с-ем (D50-D89)	1539	416	1654	1659	566	2724	1550	1514	9461	2002	23085	
4. Ендокрини, нутритивни и метаболични болести (E00-E90)	1789	878	2565	3411	376	978	5598	1170	26606	1912	45283	
5. Душевни растројства и растројства во обносите (F00-F99)	127100	4890	2217	5161	82	3093	90239	3358	396123	5188	637451	
6. Болести на нервниот систем (G00-G99)	7211	958	3535	1155	728	1412	4661	1856	37352	4104	62972	
7. Болести на окото и на аднексите (H00-H59)	907	1522	1230	890	-	87	797	314	8767	976	15490	
8. Болести на увото и на мастоидниот израсток (H60-H95)	1790	201	1016	255	599	241	681	584	7235	1297	13899	
9. Болести на циркулаторниот систем (I00-I99)	15184	7222	32690	16210	5971	6677	23334	6737	175746	13002	302773	
10. Болести на респираторниот систем (J00-J99)	25544	14670	26399	28243	5605	14884	46857	12624	91273	6915	273014	
11. Болести на дигестивниот систем (K00-K93)	8809	4471	6052	13144	3693	3385	11845	4794	63069	6002	125264	
12. Болести на кожата и на поткожното ткиво (L00-L99)	890	480	1944	1309	230	523	2419	365	14419	1302	23881	
13. Болести на мускулноскелетниот систем и на сврзното ткиво (M00-M99)	13905	638	13695	2974	306	1905	11288	337	77312	9212	131572	
14. Болести на гениоуринарниот систем (N00-N99)	4862	1338	2379	7846	677	5713	7002	1829	59194	3076	93916	
15. Бременост, породување и пуерпериум (O00-O99)	7646	638	4925	7763	2362	9865	9898	560	7976	11946	63579	
16. Одредени состојби што настануваат во перинаталниот период (P00-P96)	319	87	84	77	5	250	121	83	6420	1066	8512	
17. Конгенитални малформации, деформации и хромозомски ненормалности (Q00-Q99)	51	62	1138	409	-	63	133	12	12848	192	14908	
18. Симптоми, знаци и ненорм. клин. лабор. наоди, неклассифиц. на др. место (R00-R99)	1778	1033	2432	1650	783	465	2630	987	11745	1412	24915	
19. Повреда, труење и др. одредени последици од надворешни причини (S00-T98)	2178	2987	10765	2141	692	966	5257	1131	70766	10204	107087	
20. V00 - Y98	2178	2987	-	0	-	-	-	5	70766	-	75936	
21. Фактори што влијаат на здрав. состојба и контакт со здрав. служби (Z00-Z99)	2899	249	40714	801	127	872	2040	5	34478	5240	87425	

Извор: ИЈЗ на Р. Македонија и ЦЈЗ во Р. Македонија

ОСТВАРЕНИ БОЛНИЧКИ ДЕНОВИ ВО БОЛНИЧКО-СТАЦИОНАРНАТА ДЕЈНОСТ СПОРЕД ЦЕНТРИ ЗА ЈАВНО ЗДРАВЈЕ ВО Р.М., 2012

Табела 15

ГРУПИ НА БОЛЕСТИ ПО МКБ-10	БОЛНИЧКИ ДЕНОВИ											ВКУПНО
	ВЕС	ПРИЛЕП	ОХРИД	ТЕТОВО	КОЧАНИ	КУМАНОВО	БИТОЛА	СТРУМИЦА	СКОПЈЕ	ШТИП	ВКУПНО	
ВКУПНО	164430	51984	174095	113986	21431	63160	186857	45502	1705190	77122	2603757	
1. Одредени инфективни и паразитски болести (A00-B99)	3500	1193	4182	6555	38	3946	8109	7249	32397	6440	73609	
2. Неоплазми (C00-D48)	3220	2150	3697	3979	396	2488	16815	2035	175756	2325	212861	
3. Болести на крвта и крвот. орг. и одр. заб. што го зафаќаат имуниот с-ем (D50-D89)	1595	822	1603	1936	578	2546	1445	1765	12907	2699	27896	
4. Ендокрини, нутритивни и метаболични болести (E00-E90)	1264	1017	4748	3556	392	1156	3893	826	25311	919	43082	
5. Душевни растројства и растројства во обноските (F00-F99)	59058	6484	1886	4613	66	3738	35011	2888	835215	3474	952433	
6. Болести на нервиот систем (G00-G99)	4747	1267	1496	1049	401	2761	3805	2079	35807	3848	57260	
7. Болести на окото и на аднеките (H00-H59)	1275	1864	167	607		403	965	434	8436	555	14706	
8. Болести на увото и на мастоидниот израсток (H60-H95)	2050	244	1009	227	463	463	719	410	5282	1423	12290	
9. Болести на циркулаторниот систем (I00-I99)	15753	8586	26999	15354	5117	7762	20630	6568	153120	11094	270983	
10. Болести на респираторниот систем (J00-J99)	24821	12495	32849	27141	4270	12854	41676	11766	84661	6257	258790	
11. Болести на дигестивниот систем (K00-K93)	9380	4902	5853	13322	3699	3761	12490	4416	54394	6423	118640	
12. Болести на кожата и на поткожното ткиво (L00-L99)	892	431	1757	1217	291	573	3349	367	14644	1046	24567	
13. Болести на мускулноскелетниот систем и на сврзаното ткиво (M00-M99)	14044	832	8141	2596	412	1129	11047	473	70253	9595	118522	
14. Болести на генитоуринарниот систем (N00-N99)	4813	1718	25613	8598	733	6206	6711	1619	61018	3753	120782	
15. Бременост, породување и пуерпериум (O00-O99)	9993	2211	8878	16518	2410	10221	8548	544	9602	1665	70580	
16. Одредени состојби што настануваат во перинаталниот период (P00-P96)	479	115	113	72	60	295	139	30	7984	352	9639	
17. Конгенитални малформации, деформации и хромозомски ненормалности (Q00-Q99)	135	80	1420	394	10	38	89		9787	80	12033	
18. Симптоми, знаци и ненорм. кли. лабор. наоди, некласифиц. на др. место (R00-R99)	2134	992	3404	1723	599	398	2675	774	10959	2049	25707	
19. Повреда, труење и др. одредени последици од надворешни причини (S00-T98)	2610	3559	6889	3444	901	1397	5617	1252	67776	8290	101735	
20. V00 - Y98	2610	3559		0		-		8	67776		73953	
21. Фактори што влијаат на здрав. состојба и контакт со здрав. служби (Z00-Z99)	2677	1022	33391	1085	595	1025	3124	7	29881	4835	77642	

Извор: ИЈЗ на Р.Македонија и ЦЈЗ во Р.Македонија

БОЛЕСТИ - СОСТОЈБИ ЛЕКУВАНИ ВО БОЛНИЧКО - СТАЦИОНАРНАТА ДЕЈНОСТ СПОРЕД ЦЕНТРИ ЗА ЈАВНО ЗДРАВЈЕ ВО Р.М., 2012

Табела 16

ГРУПИ НА БОЛЕСТИ ПО МКБ-10	БЕЛЕС	ПРИПЕЛ	ОХРИД	ТЕТОВО	КОЧАНИ	КУМАНОВО	БИТОЛА	СТРУМИЦА	СКОПЈЕ	ШТИП	Вкупно 2011	Вкупно 2012	Индекс 2012 / 2011
ВКУПНО	17995	9237	22647	20849	4306	9956	26467	7555	122448	12446	253906	247582	97,5
1. Одредени инфективни и паразитски болести (A00-B99)	606	453	733	818	4	344	776	583	3261	970	8548	8719	102,0
2. Неоплазми (C00-D48)	674	480	816	846	52	356	2277	443	27422	470	33836	33279	98,4
3. Болести на крвта и крвот. орг. и одр. заб. што го зафаќаат имуниот с-ем (D50-D89)	383	257	313	391	183	204	257	348	1245	281	3862	3765	97,5
4. Ендокрини, нутритивни и метаболични болести (E00-E90)	249	182	255	560	79	104	736	140	3892	225	6422	6126	95,4
5. Душеви растројства и растројства во обноските (F00-F99)	1065	621	109	705	5	245	1045	175	2508	557	7035	6398	90,9
6. Болести на нервниот систем (G00-G99)	502	136	268	344	92	132	404	206	2449	377	4910	4835	98,5
7. Болести на окото и на аднексите (H00-H59)	154	377	599	455	-	22	322	186	2435	193	4743	4294	90,5
8. Болести на увото и на мастоидниот израсок (H60-H95)	309	70	239	85	96	43	178	100	512	196	1828	1860	101,8
9. Болести на циркулаторниот систем (I00-I99)	1992	1081	4465	2780	795	697	3307	918	20602	1496	38133	33083	86,8
10. Болести на респираторниот систем (J00-J99)	3441	2478	5698	5239	816	2489	6886	1778	11772	1276	41873	38022	90,8
11. Болести на дигестивниот систем (K00-K93)	2141	1015	1915	2986	668	637	2862	911	8791	1058	22984	22214	96,6
12. Болести на кожата и на поткожното ткиво (L00-L99)	181	121	293	332	37	150	378	79	2258	205	4034	3880	96,2
13. Болести на мускулноскелетниот систем и на сврзното ткиво (M00-M99)	958	254	1111	567	38	234	927	141	6128	792	11150	11078	99,4
14. Болести на генитоуринарниот систем (N00-N99)	1363	419	413	1790	244	936	1611	634	11419	774	19603	20849	106,4
15. Бременост, породување и пуерпериум (O00-O99)	2574	288	1643	1475	722	2748	2328	196	2542	712	15228	17745	116,5
16. Одредени состојби што настануваат во перинаталниот период (P00-P96)	51	23	16	17	1	61	14	14	561	238	996	1025	102,9
17. Конгенитални малформации, деформации и хромозомски ненормалности (Q00-Q99)	12	24	106	77	-	16	29	4	1693	24	1985	2185	110,1
18. Симптоми, знаци и ненорм. кл. и лабор. наоди, неklasифиц. на др. место (R00-R99)	424	243	554	566	223	108	1066	213	1625	346	5368	5731	106,8
19. Повреда, труење и др. одредени последици од надворешни причини (S00-T98)	652	571	1066	677	232	286	886	482	6935	1168	12955	13297	102,6
20. Надворешни причини за морбидитетот и морталитетот* (V01 - Y980)	652	571	-	0	-	-	-	2	6935	-	8160	8641	105,9
21. Фактори што влијаат на здрав. состојба и контакт со здрав. служби (Z00-Z99)	264	144	2035	139	19	144	178	4	4398	1088	8413	9197	109,3

Извор: ИЈЗ на Р.Македонија и ЦЈЗ во Р.Македонија

**БОЛНИЧКИ МОРБИДИТЕТ СО СУБТОТАЛИ НА ПОДРАЧЈЕТО НА ЦЕНТАРОТ ЗА ЈАВНО
ЗДРАВЈЕ ВЕЛЕС ЗА 2012 ГОДИНА**

Табела 17

Субтотали	Лекувани болни			Болнички денови	Просечно траење на лекување
	мажи	жени	вкупно		
A00-B99	302	311	613	3500	5,7
C00-D48	331	290	621	3220	5,2
D50-D89	119	207	326	1595	4,9
E00-E90	93	86	179	1264	7,1
F00-F99	527	442	969	59058	60,9
G00-G99	281	200	481	4747	9,9
H00-H95	119	117	236	1275	5,4
H60-H95	131	206	337	2050	6,1
I00-I99	1091	854	1945	15753	8,1
J00-J99	1744	1571	3315	24821	7,5
K00-K93	1231	938	2169	9380	4,3
L00-L99	120	63	183	892	4,9
M00-M99	358	634	992	14044	14,2
N00-N99	486	773	1259	4813	3,8
O00-O99		2372	2372	9983	4,2
P00-P99	35	36	71	479	6,7
Q00-Q99	20	4	24	135	5,6
R00-R99	259	217	476	2134	4,5
S00-T98	417	169	586	2610	4,5
V00-Y98*	417	169	586	2610	4,5
Z00-Z99	86	175	261	2677	10,3
Вкупно:	7750	9665	17415	164430	9,4

Напомена: Главата означена со ѕвездичка, не влегува во вкупниот морбидитет
Извор: Центар за јавно здравје-Велес

**БОЛНИЧКИ МОРБИДИТЕТ ПО СУБТОТАЛИ НА ПОДРАЧЈЕТО НА ЦЕНТАРОТ ЗА ЈАВНО
ЗДРАВЈЕ ВЕЛЕС ЗА 2011 И 2012 ГОДИНА**

Табела 17-1

	2011			2012		
	Лекувани болни	Болнички денови	Просечно лекување	Лекувани болни	Болнички денови	Просечно лекување
A00-B99	606	3636	6,0	613	3500	5,7
C00-D48	674	3505	5,2	621	3220	5,2
D50-D89	383	1539	4,0	326	1595	4,9
E00-E90	249	1789	7,2	179	1264	7,1
F00-F99	1065	127100	119,3	969	59058	60,9
G00-G99	502	7211	14,4	481	4747	9,9
H00-H59	154	907	5,9	236	1275	5,4
H60-H95	309	1790	5,8	337	2050	6,1
I00-I99	1992	15184	7,6	1945	15753	8,1
J00-J99	3441	25544	7,4	3315	24821	7,5
K00-K93	2141	8809	4,1	2169	9380	4,3
L00-L99	181	890	4,9	183	892	4,9
M00-M99	958	13905	14,5	992	14044	14,2
N00-N99	1363	4862	3,6	1259	4813	3,8
O00-O99	2574	7646	3,0	2372	9983	4,2
P00-P99	51	319	6,3	71	479	6,7
Q00-Q99	12	51	4,3	24	135	5,6
R00-R99	424	1778	4,2	476	2134	4,5
S00-T98	652	2178	3,3	586	2610	4,5
V00-Y98	652	2178	3,3	586	2610	4,5
Z00-Z99	264	2899	11,0	261	2677	10,3
Вкупно	17995	231542	12,9	17415	164430	9,4

Извор: ИЈЗ на Р.Македонија

**БОЛНИЧКИ МОРБИДИТЕТ ПО СУБТОТАЛИ НА ПОДРАЧЈЕТО НА ЦЕНТАР ЗА ЈАВНО
ЗДРАВЈЕ ПРИЛЕП ЗА 2012 ГОДИНА**

Табела 18

Субтотали	Лекувани болни			Болнички денови	Просечно траење на лекување
	мажи	жени	вкупно		
A00-B99	362	90	452	1193	2,6
C00-D48	370	217	587	2150	3,7
D50-D89	106	128	234	822	3,5
E00-E90	107	151	258	1017	3,9
F00-F99	271	378	649	6484	10,0
G00-G99	73	86	159	1267	8,0
H00-H59	210	241	451	1864	4,1
H60-H95	27	37	64	244	3,8
I00-I99	611	566	1177	8586	7,3
J00-J99	1193	991	2184	12495	5,7
K00-K93	616	471	1087	4902	4,5
L00-L99	72	53	125	431	3,4
M00-M99	86	210	296	832	2,8
N00-N99	210	273	483	1718	3,6
O00-O99		405	405	2211	5,5
P00-P99	18	8	26	115	4,4
Q00-Q99	27	2	29	80	2,8
R00-R99	125	106	231	992	4,3
S00-T98	414	264	678	3559	5,2
V00-Y98	414	264	678	3559	5,2
Z00-Z99	547	231	778	1022	1,3
Вкупно:	5445	4908	10353	51984	5,0

Извор:ЦЈЗ -Прилеп

**БОЛНИЧКИ МОРБИДИТЕТ СО СУБТОТАЛИ НА ПОДРАЧЈЕТО НА ЦЕНТАРОТ ЗА ЈАВНО
ЗДРАВЈЕ ПРИЛЕП ЗА 2011 И 2012 ГОДИНА**

Табела 18-1

	2011			2012		
	Лекувани болни	Болнички денови	Просечно лекување	Лекувани болни	Болнички денови	Просечно лекување
A00-B99	453	1350	3,0	452	1193	2,6
C00-D48	480	1614	3,4	587	2150	3,7
D50-D89	257	416	1,6	234	822	3,5
E00-E90	182	878	4,8	258	1017	3,9
F00-F99	621	4890	7,9	649	6484	10,0
G00-G99	136	958	7,0	159	1267	8,0
H00-H59	377	1522	4,0	451	1864	4,1
H60-H95	70	201	2,9	64	244	3,8
I00-I99	1081	7222	6,7	1177	8586	7,3
J00-J99	2478	14670	5,9	2184	12495	5,7
K00-K93	1015	4471	4,4	1087	4902	4,5
L00-L99	121	480	4,0	125	431	3,4
M00-M99	254	638	2,5	296	832	2,8
N00-N99	419	1338	3,2	483	1718	3,6
O00-O99	288	638	2,2	405	2211	5,5
P00-P99	23	87	3,8	26	115	4,4
Q00-Q99	24	62	2,6	29	80	2,8
R00-R99	243	1033	4,3	231	992	4,3
S00-T98	571	2987	5,2	678	3559	5,2
V00-Y98	571	2987	5,2	678	3559	5,2
Z00-Z99	144	249	1,7	778	1022	1,3
Вкупно	9237	45704	4,9	10353	51984	5,0

Извор: ИЈЗ на Р.Македонија

**БОЛНИЧКИ МОРБИДИТЕТ ПО СУБТОТАЛИ НА ПОДРАЧЈЕТО НА ЦЕНТАР ЗА ЈАВНО
ЗДРАВЈЕ ОХРИД ЗА 2012 ГОДИНА**

Табела 19

Субтотали	Лекувани болни			Болнички денови	Просечно траење на лекување
	мажи	жени	вкупно		
A00-B99	575	741	1316	4182	3,2
C00-D48	497	232	729	3697	5,1
D50-D89	106	117	223	1603	7,2
E00-E90	151	201	352	4748	13,5
F00-F99	54	121	175	1886	10,8
G00-G99	121	126	247	1496	6,1
H00-H59	19	22	41	167	4,1
H60-H95	132	104	236	1009	4,3
I00-I99	1763	1790	3553	26999	7,6
J00-J99	2659	2632	5291	32849	6,2
K00-K93	539	587	1126	5853	5,2
L00-L99	160	159	319	1757	5,5
M00-M99	398	561	959	8141	8,5
N00-N99	747	558	1305	25613	19,6
O00-O99		1550	1550	8878	5,7
P00-P99	13	18	31	113	3,6
Q00-Q99	129	136	265	1420	5,4
R00-R99	453	432	885	3404	3,8
S00-T98	502	319	821	6889	8,4
V00-Y98	0				
Z00-Z99	977	964	1941	33391	17,2
Вкупно:	9995	11370	21365	174095	8,1

Извор:ЦЈЗ -Охрид

**Болнички морбидитет по субтотали на подрачјето на Центарот за јавно здравје
Охрид за 2011 и 2012 година**

Табела 19-1

Субтотали	2011			2012		
	Лекувани болни	Болнички денови	Просечно лекување	Лекувани болни	Болнички денови	Просечно лекување
A00-B99	733	5104	7,0	1316	4182	3,2
C00-D48	816	4175	5,1	729	3697	5,1
D50-D89	313	1654	5,3	223	1603	7,2
E00-E90	255	2565	10,1	352	4748	13,5
F00-F99	109	2217	20,3	175	1886	10,8
G00-G99	268	3535	13,2	247	1496	6,1
H00-H59	599	1230	2,1	41	167	4,1
H60-H95	239	1016	4,3	236	1009	4,3
I00-I99	4465	32690	7,3	3553	26999	7,6
J00-J99	5698	26399	4,6	5291	32849	6,2
K00-K93	1915	6052	3,2	1126	5853	5,2
L00-L99	293	1944	6,6	319	1757	5,5
M00-M99	1111	13695	12,3	959	8141	8,5
N00-N99	413	2379	5,8	1305	25613	19,6
O00-O99	1643	4925	3,0	1550	8878	5,7
P00-P99	16	84	5,3	31	113	3,6
Q00-Q99	106	1138	10,7	265	1420	5,4
R00-R99	554	2432	4,4	885	3404	3,8
S00-T98	1066	10765	10,1	821	6889	8,4
V00-Y98*	-	-	-			
Z00-Z99	2035	40714	20,0	1941	33391	17,2
Вкупно	22647	164713	7,3	21365	174095	8,1

Напомена: Главата означена со ѕвездичка, не влегува во вкупниот морбидитет
Извор: ИЈЗ на Р.Македонија

**БОЛНИЧКИ МОРБИДИТЕТ ПО СУБТОТАЛИ НА ПОДРАЧЈЕТО НА ЦЕНТАР ЗА ЈАВНО
ЗДРАВЈЕ ОХРИД - ПЕ СТРУГА, 2012**

Табела 20

Субтотали	Лекувани болни			Болнички денови	Просечно траење на лекување
	мажи	жени	вкупно		
A00-B99	255	455	710	3550	5,0
C00-D48	77	42	119	710	6,0
D50-D89	24	34	58	289	5,0
E00-E90	59	82	141	588	4,2
F00-F99	20	17	37	175	4,7
G00-G99	10	14	24	122	5,1
H00-H59	13	20	33	138	4,2
H60-H95	12	21	33	132	4,0
I00-I99	210	258	468	2854	6,1
J00-J99	850	1075	1925	9557	5,0
K00-K93	133	163	296	917	3,1
L00-L99	40	49	89	329	3,7
M00-M99	90	110	200	800	4,0
N00-N99	563	326	889	22243	25,0
O00-O99	0	1279	1279	7674	6,0
P00-P99	10	13	23	82	3,6
Q00-Q99	96	95	191	930	4,9
R00-R99	275	301	576	1763	3,1
S00-T98	16	26	42	130	3,1
V00-Y98	0	0	0	0	0,0
Z00-Z99	74	80	154	780	5,1
Вкупно:	2827	4460	7287	53763	7,4

Извор: Подрачна единица - Струга

**БОЛНИЧКИ МОРБИДИТЕТ ПО СУБТОТАЛИОД ПОДРАЧНА ЕДИНИЦА СТРУГА
ЗА 2011 И 2012 ГОДИНА**

Табела 20-1

Субтотали	2011			2012		
	Лекувани болни	Болнички денови	Просечно лекување	Лекувани болни	Болнички денови	Просечно лекување
A00-B99	43	44	1,0	710	3550	5,0
C00-D48	146	580	4,0	119	710	6,0
D50-D89	111	330	3,0	58	289	5,0
E00-E90	36	74	2,1	141	588	4,2
F00-F99	11	11	1,0	37	175	4,7
G00-G99	32	62	1,9	24	122	5,1
H00-H59	589	1178	2,0	33	138	4,2
H60-H95	54	55	1,0	33	132	4,0
I00-I99	1698	11896	7,0	468	2854	6,1
J00-J99	2167	10815	5,0	1925	9557	5,0
K00-K93	1398	2800	2,0	296	917	3,1
L00-L99	40	102	2,6	89	329	3,7
M00-M99	173	537	3,1	200	800	4,0
N00-N99	53	159	3,0	889	22243	25,0
O00-O99	1400	4200	3,0	1279	7674	6,0
P00-P99	-	-	-	23	82	3,6
Q00-Q99	1	7	7,0	191	930	4,9
R00-R99	280	300	1,1	576	1763	3,1
S00-T98	68	140	2,1	42	130	3,1
V00-Y98*	-	-	-	0	0	0,0
Z00-Z99	-	-	-	154	780	5,1
Вкупно	8300	33290	4,0	7287	53763	7,4

Напомена: Главата означена со ѕвездичка, не влегува во вкупниот морбидитет
Извор: ИЈЗ на Р.Македонија

**БОЛНИЧКИ МОРБИДИТЕТ ПО СУБТОТАЛИ НА ПОДРАЧЈЕТО НА ЦЕНТАР ЗА ЈАВНО
ЗДРАВЈЕ ТЕТОВО ЗА 2012 ГОДИНА**

Табела 21

Субтотали	Лекувани болни			Болнички денови	Просечно траење на лекување
	мажи	жени	вкупно		
A00-B99	443	457	900	6555	7,3
C00-D48	298	399	697	3979	5,7
D50-D89	146	236	382	1936	5,1
E00-E90	195	295	490	3556	7,3
F00-F99	172	286	458	4613	10,1
G00-G99	129	126	255	1049	4,1
H00-H59	148	163	311	607	2,0
H60-H95	33	41	74	227	3,1
I00-I99	1140	1289	2429	15354	6,3
J00-J99	2586	2073	4659	27141	5,8
K00-K93	1557	1415	2972	13322	4,5
L00-L99	192	130	322	1217	3,8
M00-M99	198	500	698	2596	3,7
N00-N99	862	1014	1876	8598	4,6
O00-O99	0	4161	4161	16518	4,0
P00-P99	12	7	19	72	3,8
Q00-Q99	40	37	77	394	5,1
R00-R99	300	264	564	1723	3,1
S00-T98	475	249	724	3444	4,8
V00-Y98	0	0	0	0	0,0
Z00-Z99	8	181	189	1085	5,7
Вкупно:	8934	13323	22257	113986	5,1

Извор: ЦЈЗ - Тетово

**БОЛНИЧКИ МОРБИДИТЕТ НА ПОДРАЧЈЕТО НА ЦЕНТАРОТ ЗА ЈАВНО ЗДРАВЈЕ - ТЕТОВО
2011 И 2012 ГОДИНА**

Табела 21-1

Субтотали	2011			2012		
	Лекувани болни	Болнички денови	Просечно лекување	Лекувани болни	Болнички денови	Просечно лекување
A00 -BDD	818	6563	8,0	900	6555	7,3
C00-D48	846	4491	5,3	697	3979	5,7
D50-D89	391	1659	4,2	382	1936	5,1
E00-E90	560	3411	6,1	490	3556	7,3
F00-F99	705	5161	7,3	458	4613	10,1
G00-G99	344	1155	3,4	255	1049	4,1
H00-H59	455	890	2,0	311	607	2,0
H60-H95	85	255	3,0	74	227	3,1
I00-I99	2780	16210	5,8	2429	15354	6,3
J00-J99	5239	28243	5,4	4659	27141	5,8
K00-K93	2986	13144	4,4	2972	13322	4,5
L00-L99	332	1309	3,9	322	1217	3,8
M00-M99	567	2974	5,2	698	2596	3,7
N00-N99	1790	7846	4,4	1876	8598	4,6
O00-O99	1475	7763	5,3	4161	16518	4,0
P00-P99	17	77	4,5	19	72	3,8
Q00-Q99	77	409	5,3	77	394	5,1
R00-R99	566	1650	2,9	564	1723	3,1
S00-T98	677	2141	3,2	724	3444	4,8
V00-Y98	0	0	-	0	0	0,0
Z00-Z99	139	801	5,8	189	1085	5,7
Вкупно	20849	106152	5,1	22257	113986	5,1

Извор: ИЈЗ на Р.Македонија

БОЛНИЧКИ МОРБИДИТЕТ ПО СУБТОТАЛИ ВО ПОДРАЧНА ЕДИНИЦА ГОСТИВАР, 2012

Табела 22

Субтотали	Лекувани болни			Болнички денови	Просечно траење на лекување
	мажи	жени	вкупно		
A00-B99	328	344	672	3714	5,4
C00-D48	74	135	209	1040	4,9
D50-D89	26	70	96	513	5,3
E00-E90	61	114	175	1056	6,0
F00-F99	47	138	185	874	4,7
G00-G99	87	84	171	713	4,2
H00-H59	2	1	3	14	4,6
H60-H95	13	23	36	133	3,7
I00-I99	395	461	856	5145	6
J00-J99	809	777	1586	9404	5,9
K00-K93	366	451	817	3784	4,6
L00-L99	62	37	99	453	4,5
M00-M99	79	158	237	1023	4,3
N00-N99	232	326	558	2240	4
O00-O99	0	312	312	884	2,8
P00-P99	3	0	3	13	4,3
Q00-Q99	9	2	11	38	3,4
R00-R99	110	130	240	786	3,2
S00-T98	48	24	72	372	5,1
V00-Y98*	0	0		0	0
Z00-Z99	1	16	17	78	4,5
Вкупно:	2752	3603	6355	32277	5,1

Извор: Подрачна единица-Гостивар

**БОЛНИЧКИ МОРБИДИТЕТ ПО СУБТОТАЛИ НА ПОДРАЧЈЕТО НА ЦЕНТАРОТ ЗА ЈАВНО
ЗДРАВЈЕ ГОСТИВАР ЗА 2011 И 2012 ГОДИНА**

Табела 22-1

Субтотали	2011			2012		
	Лекувани болни	Болнички денови	Просечно лекување	Лекувани болни	Болнички денови	Просечно лекување
A00-B99	468	2638	5,6	672	3714	5,4
C00-D48	244	1068	4,3	209	1040	4,9
D50-D89	149	461	3,1	96	513	5,3
E00-E90	261	1033	3,9	175	1056	6
F00-F99	270	972	3,6	185	874	4,7
G00-G99	207	759	3,6	171	713	4,2
H00-H59	2	9	4,5	3	14	4,6
H60-H95	40	119	2,9	36	133	3,7
I00-I99	992	5075	5,1	856	5145	6
J00-J99	1908	9567	5	1586	9404	5,9
K00-K93	837	3854	4,6	817	3784	4,6
L00-L99	108	535	4,9	99	453	4,5
M00-M99	313	1749	5,5	237	1023	4,3
N00-N99	459	1753	3,8	558	2240	4
O00-O99	285	756	2,6	312	884	2,8
P00-P99	5	21	4,2	3	13	4,3
Q00-Q99	11	29	2,6	11	38	3,4
R00-R99	295	880	2,9	240	786	3,2
S00-T98	47	322	6,8	72	372	5,1
V00-Y98					0	0
Z00-Z99	45	272	6	17	78	4,5
Вкупно	6946	31872	5,1	6355	32277	5,1

Извор: ИЈЗ на Р.Македонија

**БОЛНИЧКИ МОРБИДИТЕТ ПО СУБТОТАЛИ НА ПОДРАЧЈЕТО НА ЦЕНТАР ЗА ЈАВНО
ЗДРАВЈЕ СТРУМИЦА ЗА 2012 ГОДИНА**

Табела 23

Субтотали	Лекувани болни			Болнички денови	Просечно траење на лекување
	мажи	жени	вкупно		
A00-B99	393	341	734	7249	9,9
C00-D48	219	265	484	2035	4,2
D50-D89	108	196	304	1765	5,8
E00-E90	38	78	116	826	7,1
F00-F99	73	96	169	2888	17,1
G00-G99	97	125	222	2079	9,4
H00-H59	79	129	208	434	2,1
H60-H95	39	88	127	410	3,2
I00-I99	505	421	926	6568	7,1
J00-J99	930	839	1769	11766	6,7
K00-K93	486	379	865	4416	5,1
L00-L99	52	25	77	367	4,8
M00-M99	31	134	165	473	2,9
N00-N99	181	409	590	1619	2,7
O00-O99		176	176	544	3,1
P00-P99	5	2	7	30	4,3
Q00-Q99			0		
R00-R99	99	99	198	774	3,9
S00-T98	293	160	453	1252	2,8
V00-Y98		1	1	8	8,0
Z00-Z99		5	5	7	1,4
Вкупно:	3628	3967	7595	45502	6,0

Извор:ЦЈЗ-Струмица

**БОЛНИЧКИ МОРБИДИТЕТ СО СУБТОТАЛИ НА ПОДРАЧЈЕТО НА ЦЕНТАР ЗА ЈАВНО
ЗДРАВЈЕ СТРУМИЦА ЗА 2011 И 2012 ГОДИНА**

Табела 23-1

Субтотали	2011			2012		
	Лекувани болни	Болнички денови	Просечно лекување	Лекувани болни	Болнички денови	Просечно лекување
A00-B99	583	6640	11,4	734	7249	9,9
C00-D48	443	2439	5,5	484	2035	4,2
D50-D89	348	1514	4,4	304	1765	5,8
E00-E90	140	1170	8,4	116	826	7,1
F00-F99	175	3358	19,2	169	2888	17,1
G00-G99	206	1856	9,0	222	2079	9,4
H00-H59	186	314	1,7	208	434	2,1
H60-H95	100	584	5,8	127	410	3,2
I00-I99	918	6737	7,3	926	6568	7,1
J00-J99	1778	12624	7,1	1769	11766	6,7
K00-K93	911	4794	5,3	865	4416	5,1
L00-L99	79	365	4,6	77	367	4,8
M00-M99	141	337	2,4	165	473	2,9
N00-N99	634	1829	2,9	590	1619	2,7
O00-O99	196	560	2,9	176	544	3,1
P00-P99	14	83	5,9	7	30	4,3
Q00-Q99	4	12	3,0	0		
R00-R99	213	987	4,6	198	774	3,9
S00-T98	482	1131	2,3	453	1252	2,8
V00-Y98	2	5	2,5	1	8	8,0
Z00-Z99	4	5	1,3	5	7	1,4
Вкупно:	7553	47752	6,3	7595	45502	6,0

Извор: ИЈЗ на Р.Македонија

**БОЛНИЧКИ МОРБИДИТЕТ СО СУБТОТАЛИ НА ПОДРАЧЈЕТО НА ЦЕНТАР ЗА ЈАВНО
ЗДРАВЈЕ БИТОЛА ЗА 2012 ГОДИНА**

Табела 24

Субтотали	Лекувани болни			Болнички денови	Просечно траење на лекување
	мажи	жени	вкупно		
A00-B99	323	401	724	8109	11,2
C00-D48	908	1431	2339	16815	7,2
D50-D89	102	150	252	1445	5,7
E00-E90	203	350	553	3893	7,0
F00-F99	510	254	764	35011	45,8
G00-G99	164	217	381	3805	10,0
H00-H95	195	241	436	965	2,2
H60-H95	72	106	178	719	4,0
I00-I99	1483	1790	3273	20630	6,3
J00-J99	2809	3535	6344	41676	6,6
K00-K93	1328	1597	2925	12490	4,3
L00-L99	257	232	489	3349	6,8
M00-M99	325	639	964	11047	11,5
N00-N99	523	1102	1625	6711	4,1
O00-O99		2134	2134	8548	4,0
P00-P99	10	8	18	139	7,7
Q00-Q99	24	8	32	89	2,8
R00-R99	406	654	1060	2675	2,5
S00-T98	544	472	1016	5617	5,5
V00-Y98					
Z00-Z99	267	277	544	3124	5,7
Вкупно:	10453	15599	26051	186857	7,2

Напомена: Главата означена со ѕвездичка, не влегува во вкупниот морбидитет
Извор: Центар за јавно здравје-Битола

**БОЛНИЧКИ МОРБИДИТЕТ ПО СУБТОТАЛИ НА ПОДРАЧЈЕТО НА ЦЕНТАРОТ ЗА ЈАВНО
ЗДРАВЈЕ БИТОЛА ЗА 2011 И 2012 ГОДИНА**

Табела 24-1

Субтотали	2011			2012		
	Лекувани болни	Болнички денови	Просечно лекување	Лекувани болни	Болнички денови	Просечно лекување
A00-B99	776	8855	11,4	724	8109	11,2
C00-D48	2277	16246	7,1	2339	16815	7,2
D50-D89	257	1550	6,0	252	1445	5,7
E00-E90	736	5598	7,6	553	3893	7,0
F00-F99	1045	90239	86,4	764	35011	45,8
G00-G99	404	4661	11,5	381	3805	10,0
H00-H59	322	797	2,5	436	965	2,2
H60-H95	178	681	3,8	178	719	4,0
I00-I99	3307	23334	7,1	3273	20630	6,3
J00-J99	6886	46857	6,8	6344	41676	6,6
K00-K93	2862	11845	4,1	2925	12490	4,3
L00-L99	378	2419	6,4	489	3349	6,8
M00-M99	927	11288	12,2	964	11047	11,5
N00-N99	1611	7002	4,3	1625	6711	4,1
O00-O99	2328	9898	4,3	2134	8548	4,0
P00-P99	14	121	8,6	18	139	7,7
Q00-Q99	29	133	4,6	32	89	2,8
R00 -R99	1066	2630	2,5	1060	2675	2,5
S00-T98	886	5257	5,9	1016	5617	5,5
V00-Y98*						
Z00-Z99	178	2040	11,5	544	3124	5,7
Вкупно	26467	251451	9,5	26051	186857	7,2

Напомена: Главата означена со ѕвездичка, не влегува во вкупниот морбидитет
Извор: ИЈЗ на Р.Македонија

**БОЛНИЧКИ МОРБИДИТЕТ ПО СУБТОТАЛИ НА ПОДРАЧЈЕТО НА ЦЕНТАР ЗА ЈАВНО
ЗДРАВЈЕ КОЧАНИ ЗА 2012 ГОДИНА**

Табела 25

Субтотали	Лекувани болни			Болнички денови	Просечно траење на лекување
	мажи	жени	вкупно		
A00-B99	4	4	8	38	4,8
C00-D48	36	52	88	396	4,5
D50-D89	52	88	140	578	4,1
E00-E90	44	36	80	392	4,9
F00-F99	4	5	9	66	7,3
G00-G99	23	32	55	401	7,3
H00-H59			0		
H60-H95	26	47	73	463	6,3
I00-I99	352	377	729	5117	7,0
J00-J99	335	311	646	4270	6,6
K00-K93	397	228	625	3699	5,9
L00-L99	32	13	45	291	6,5
M00-M99	21	41	62	412	6,6
N00-N99	74	182	256	733	2,9
O00-O99		775	775	2410	3,1
P00-P99	8	3	11	60	5,5
Q00-Q99	1	1	2	10	5,0
R00-R99	106	87	193	599	3,1
S00-T98	170	69	239	901	3,8
V00-Y98			0		
Z00-Z99	24	32	56	595	10,6
Вкупно:	1709	2383	4092	21431	5,2

Извор:ЦЈЗ -Кочани

**БОЛНИЧКИ МОРБИДИТЕТ ПО СУБТОТАЛИ НА ПОДРАЧЈЕТО НА ЦЕНТАРОТ ЗА ЈАВНО
ЗДРАВЈЕ КОЧАНИ ЗА 2011 И 2012 ГОДИНА**

Табела 25-1

Субтотали	2011			2012		
	Лекувани болни	Болнички денови	Просечно лекување	Лекувани болни	Болнички денови	Просечно лекување
A00-B99	4	10	2,5	8	38	4,8
C00-D48	52	311	6,0	88	396	4,5
D50-D89	183	566	3,1	140	578	4,1
E00-E90	79	376	4,8	80	392	4,9
F00-F99	5	82	16,4	9	66	7,3
G00-G99	92	728	7,9	55	401	7,3
H00-H59	-	-	-	0		
H60-H95	96	599	6,2	73	463	6,3
I00-I99	795	5971	7,5	729	5117	7,0
J00-J99	816	5605	6,9	646	4270	6,6
K00-K93	668	3693	5,5	625	3699	5,9
L00-L99	37	230	6,2	45	291	6,5
M00-M99	38	306	8,1	62	412	6,6
N00-N99	244	677	2,8	256	733	2,9
O00-O99	722	2362	3,3	775	2410	3,1
P00-P99	1	5	5,0	11	60	5,5
Q00-Q99	-	-	-	2	10	5,0
R00 -R99	223	783	3,5	193	599	3,1
S00-T98	232	692	3,0	239	901	3,8
V00-Y98*	-	-		0		
Z00-Z99	19	127	6,7	56	595	10,6
Вкупно	4306	23123	5,4	4092	21431	5,2

Напомена: Главата означена со ѕвездичка, не влегува во вкупниот морбидитет
Извор: ИЈЗ на Р.Македонија

**БОЛНИЧКИ МОРБИДИТЕТ ПО СУБТОТАЛИ НА ПОДРАЧЈЕТО НА ЦЕНТАР ЗА ЈАВНО
ЗДРАВЈЕ КУМАНОВО ЗА 2012 ГОДИНА**

Табела 26

Субтотали	Лекувани болни			Болнички денови	Просечно траење на лекување
	мажи	жени	вкупно		
A00-B99	244	130	374	3946	10,5
C00-D48	140	250	390	2488	6,4
D50-D89	91	122	213	2546	11,9
E00-E90	63	45	108	1156	10,7
F00-F99	123	182	305	3738	12,2
G00-G99	115	185	300	2761	9,2
H00-H59	45	44	89	403	4,5
H60-H95	43	53	96	463	4,8
I00-I99	400	346	746	7762	10,4
J00-J99	1142	969	2111	12854	6,1
K00-K93	412	248	660	3761	5,7
L00-L99	97	77	174	573	3,3
M00-M99	85	281	366	1129	3,1
N00-N99	165	645	810	6206	7,7
O00-O99	-	2775	2775	10221	3,7
P00-P99	41	37	78	295	3,8
Q00-Q99	8	3	11	38	3,4
R00-R99	51	40	91	398	4,4
S00-T98	225	107	332	1397	4,2
V00-Y98	-	-	-	-	-
Z00-Z99	7	186	193	1025	5,3
Вкупно:	3497	6725	10222	63160	6,2

Извор:ЦЈЗ -Куманово

**БОЛНИЧКИ МОРБИДИТЕТ ПО СУБТОТАЛИ НА ПОДРАЧЈЕТО НА ЦЕНТАРОТ ЗА ЈАВНО
ЗДРАВЈЕ КУМАНОВО ЗА 2011 И 2012 ГОДИНА**

Табела 26-1

Субтотали	2011			2012		
	Лекувани болни	Болнички денови	Просечно лекување	Лекувани болни	Болнички денови	Просечно лекување
A00-B99	344	3283	9,5	374	3946	10,5
C00-D48	356	1881	5,3	390	2488	6,4
D50-D89	204	2724	13,4	213	2546	11,9
E00-E90	104	978	9,4	108	1156	10,7
F00-F99	245	3093	12,6	305	3738	12,2
G00-G99	132	1412	10,7	300	2761	9,2
H00-H59	22	87	4,0	89	403	4,5
H60-H95	43	241	5,6	96	463	4,8
I00-I99	697	6677	9,6	746	7762	10,4
J00-J99	2489	14884	6,0	2111	12854	6,1
K00-K93	637	3385	5,3	660	3761	5,7
L00-L99	150	523	3,5	174	573	3,3
M00-M99	234	1905	8,1	366	1129	3,1
N00-N99	936	5713	6,1	810	6206	7,7
O00-O99	2748	9865	3,6	2775	10221	3,7
P00-P99	61	250	4,1	78	295	3,8
Q00-Q99	16	63	3,9	11	38	3,4
R00 -R99	108	465	4,3	91	398	4,4
S00-T98	286	966	3,4	332	1397	4,2
V00-Y98*	-	-		-	-	-
Z00-Z99	144	872	6,1	193	1025	5,3
Вкупно	9956	59267	6,0	10222	63160	6,2

Напомена: Главата означена со ѕвездичка, не влегува во вкупниот морбидитет
Извор: ИЈЗ на Р.Македонија

**БОЛНИЧКИ МОРБИДИТЕТ ПО СУБТОТАЛИ НА ПОДРАЧЈЕТО НА ЦЕНТАР ЗА ЈАВНО
ЗДРАВЈЕ СКОПЈЕ ЗА 2012 ГОДИНА**

Табела 27

Субтотали	Лекувани болни			Болнички денови	Просечно траење на лекување
	мажи	жени	вкупно		
A00-B99	1703	1234	2937	32397	11,0
C00-D48	12828	14130	26958	175756	6,5
D50-D89	708	636	1344	12907	9,6
E00-E90	1719	2184	3903	25311	6,5
F00-F99	1560	1096	2656	835215	314,5
G00-G99	1129	1214	2343	35807	15,3
H00-H59	1171	1242	2413	8436	3,5
H60-H95	232	216	448	5282	11,8
I00-I99	10371	6373	16744	153120	9,1
J00-J99	6177	4592	10769	84661	7,9
K00-K93	5326	3268	8594	54394	6,3
L00-L99	946	1006	1952	14644	7,5
M00-M99	1971	3748	5719	70253	12,3
N00-N99	3791	7973	11764	61018	5,2
O00-O99	0	2831	2831	9602	3,4
P00-P99	370	311	681	7984	11,7
Q00-Q99	913	813	1726	9787	5,7
R00-R99	875	699	1574	10959	7,0
S00-T98	4388	2988	7376	67776	9,2
V00-Y98	4388	2988	7376	67776	9,2
Z00-Z99	1306	2786	4092	29881	7,3
Вкупно:	57484	59340	116824	1705190	14,6

Извор:ЦЈЗ -Скопје

**БОЛНИЧКИ МОРБИДИТЕТ ПО СУБТОТАЛИ НА ПОДРАЧЈЕТО НА ЦЕНТАРОТ ЗА ЈАВНО
ЗДРАВЈЕ СКОПЈЕ ЗА 2011 И 2012 ГОДИНА**

Табела 27-1

Субтотали	2011			2012		
	Лекувани болни	Болнички денови	Просечно лекување	Лекувани болни	Болнички денови	Просечно лекување
A00-B99	3261	39837	12,2	2937	32397	11,0
C00-D48	27422	196859	7,2	26958	175756	6,5
D50-D89	1245	9461	7,6	1344	12907	9,6
E00-E90	3892	26606	6,8	3903	25311	6,5
F00-F99	2508	396123	157,9	2656	835215	314,5
G00-G99	2449	37352	15,3	2343	35807	15,3
H00-H59	2435	8767	3,6	2413	8436	3,5
H60-H95	512	7235	14,1	448	5282	11,8
I00-I99	20602	175746	8,5	16744	153120	9,1
J00-J99	11772	91273	7,8	10769	84661	7,9
K00-K93	8791	63069	7,2	8594	54394	6,3
L00-L99	2258	14419	6,4	1952	14644	7,5
M00-M99	6128	77312	12,6	5719	70253	12,3
N00-N99	11419	59194	5,2	11764	61018	5,2
O00-O99	2542	7976	3,1	2831	9602	3,4
P00-P99	561	6420	11,4	681	7984	11,7
Q00-Q99	1693	12848	7,6	1726	9787	5,7
R00 -R99	1625	11745	7,2	1574	10959	7,0
S00-T98	6935	70766	10,2	7376	67776	9,2
V00-Y98*	6935	70766	10,2	7376	67776	9,2
Z00-Z99	4398	34478	7,8	4092	29881	7,3
Вкупно	122448	1347486	11,0	116824	1705190	14,6

Напомена: Главата означена со ѕвездичка, не влегува во вкупниот морбидитет
Извор: ИЈЗ на Р.Македонија

**БОЛНИЧКИ МОРБИДИТЕТ ПО СУБТОТАЛИ НА ПОДРАЧЈЕТО НА ЦЕНТАР ЗА ЈАВНО
ЗДРАВЈЕ ШТИП ЗА 2012 ГОДИНА**

Табела 28

Субтотали	Лекувани болни			Болнички денови	Просечно траење на лекување
	мажи	жени	вкупно		
A00-B99	495	166	661	6440	9,7
C00-D48	205	181	386	2325	6,0
D50-D89	142	205	347	2699	7,8
E00-E90	46	41	87	919	10,6
F00-F99	118	126	244	3474	14,2
G00-G99	204	188	392	3848	9,8
H00-H59	48	61	109	555	5,1
H60-H95	103	124	227	1423	6,3
I00-I99	851	710	1561	11094	7,1
J00-J99	532	402	934	6257	6,7
K00-K93	675	516	1191	6423	5,4
L00-L99	90	104	194	1046	5,4
M00-M99	239	618	857	9595	11,2
N00-N99	385	496	881	3753	4,3
O00-O99		566	566	1665	2,9
P00-P99	36	47	83	352	4,2
Q00-Q99	15	4	19	80	4,2
R00-R99	231	228	459	2049	4,5
S00-T98	608	464	1072	8290	7,7
V00-Y98					
Z00-Z99	161	977	1138	4835	4,2
Вкупно:	5184	6224	11408	77122	6,8

Извор:ЦЈЗ -Штип

**БОЛНИЧКИ МОРБИДИТЕТ ПО СУБТОТАЛИ НА ПОДРАЧЈЕТО НА ЦЕНТАРОТ ЗА ЈАВНО
ЗДРАВЈЕ ШТИП ЗА 2011 И 2012 ГОДИНА**

Табела 28-1

Субтотали	2011			2012		
	Лекувани болни	Болнички денови	Просечно лекување	Лекувани болни	Болнички денови	Просечно лекување
A00-B99	970	11746	12,1	661	6440	9,7
C00-D48	470	3641	7,7	386	2325	6,0
D50-D89	281	2002	7,1	347	2699	7,8
E00-E90	225	1912	8,5	87	919	10,6
F00-F99	557	5188	9,3	244	3474	14,2
G00-G99	377	4104	10,9	392	3848	9,8
H00-H59	193	976	5,1	109	555	5,1
H60-H95	196	1297	6,6	227	1423	6,3
I00-I99	1496	13002	8,7	1561	11094	7,1
J00-J99	1276	6915	5,4	934	6257	6,7
K00-K93	1058	6002	5,7	1191	6423	5,4
L00-L99	205	1302	6,4	194	1046	5,4
M00-M99	792	9212	11,6	857	9595	11,2
N00-N99	774	3076	4,0	881	3753	4,3
O00-O99	712	11946	16,8	566	1665	2,9
P00-P99	238	1066	4,5	83	352	4,2
Q00-Q99	24	192	8,0	19	80	4,2
R00 -R99	346	1412	4,1	459	2049	4,5
S00-T98	1168	10204	8,7	1072	8290	7,7
V00-Y98*	-	-	-			
Z00-Z99	1088	5240	4,8	1138	4835	4,2
Вкупно	12446	100435	8,1	11408	77122	6,8

Напомена: Главата означена со ѕвездичка, не влегува во вкупниот морбидитет
Извор: ИЈЗ на Р.Македонија

